



2026 M. I KETV. VEIKLOS REZULTATAI



Turinys

Misija, vizija ir vertybės	(3)
Esminiai įvykiai	(4)
Klaipėdos uosto krova	(5-6)
Baltijos šalių uostai	(7)
Laivyba	(8)
Keleiviai	(9)
Investicijos	(10-12)
Finansiniai rezultatai	(13-17)



MISIJA

Sujungti Lietuvą su pasauliu.



VIZIJA

Inovatyvus uosto paslaugų,
jūrinės pramonės ir
žaliosios energetikos
centras.



VERTYBĖS

Mes:


- esame Klaipėdos uosto savininkai
- kuriame vertę uosto klientams
- siekiame ambicingų tikslų
- mokomės ir esame smalsūs
- mylime ir palaikome vieni kitus
- dirbame Lietuvai.




ESMINIAI ĮVYKIAI

2026 m. I ketv.


PERKRAUTA
11 mln. t
KROVINIŲ




Baigtos
rekonstruoti
naujojo kruizų
terminalo
krantinės Nr.
19–20




Uosto direkcija
pelnė
apdovanojimą
„Metų tvarus
požiūris į
aplinkosaugą
2026“



Vandeniliu
varomas atliekų
surinkimo laivas
pasiekė uostą



Baigtas Uosto
direkcijos 2025
m. finansinių
ataskaitų auditas



KROVA

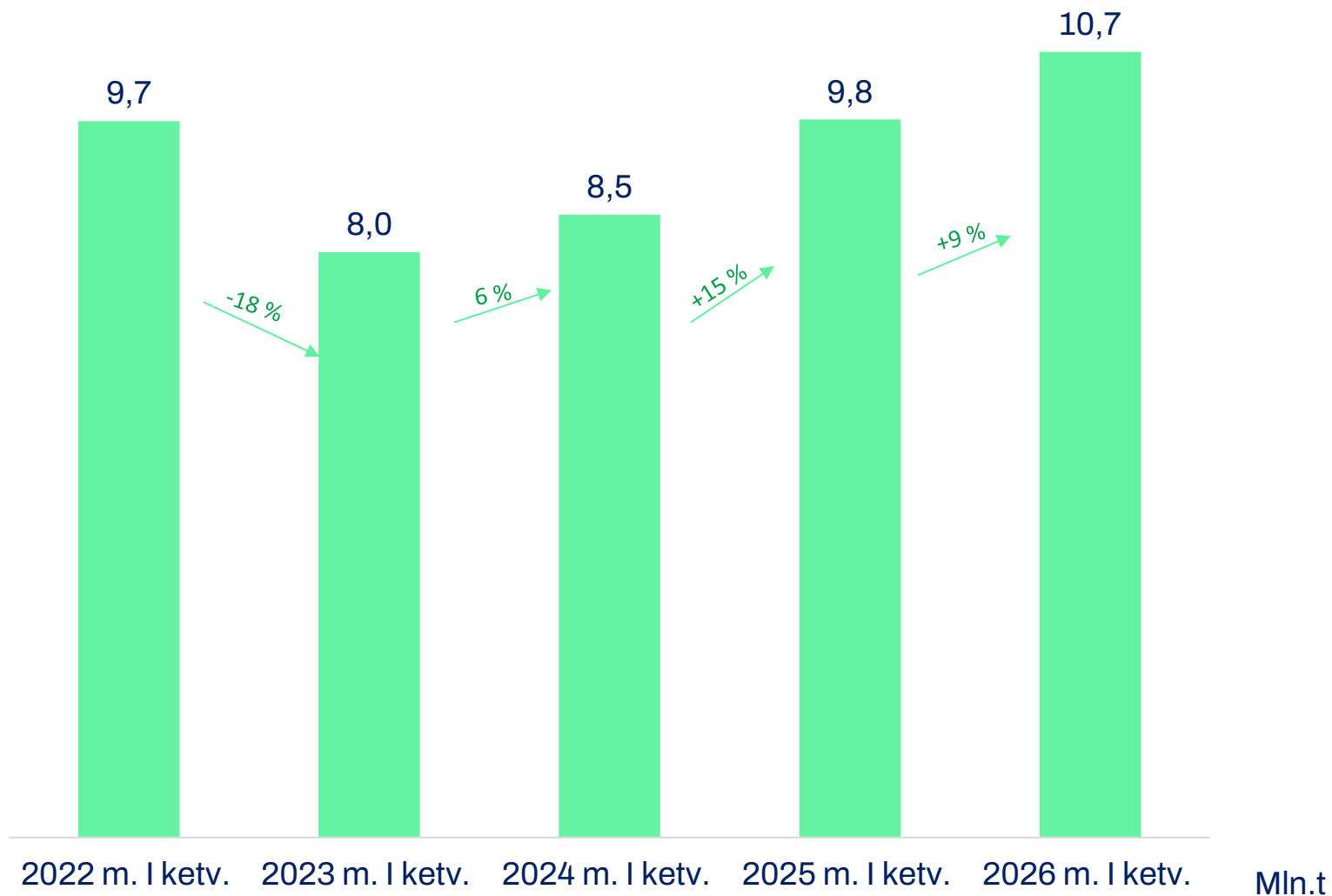
MLN. TONŲ

2026 m. I ketv.

Pokytis vs. 2025 m. I ketv.

+9 %

+1 mln. t



KROVA PAGAL KROVINIO GRUPES

2026 m. I ketv.

Konteineriai (t)

4,1 mln. t
+38 %

2025 m. I ketv.
3,0 mln. t

Ro-ro

1,7 mln. t
+5 %

2025 m. I ketv.
1,6 mln. t

Grūdai

0,8 mln. t
-23 %

2025 m. I ketv.
1,0 mln. t

Naftos prod.

1 mln. t
-2 %

2025 m. I ketv.
1,0 mln. t

Iškasenos ir statyb. medž.

0,4 mln. t
-25 %

2025 m. I ketv.
0,6 mln. t

SGD

0,8 mln. t
+26 %

2025 m. I ketv.
0,7 mln. t

Trąšos

0,5 mln. t
+27 %

2025 m. I ketv.
0,4 mln. t

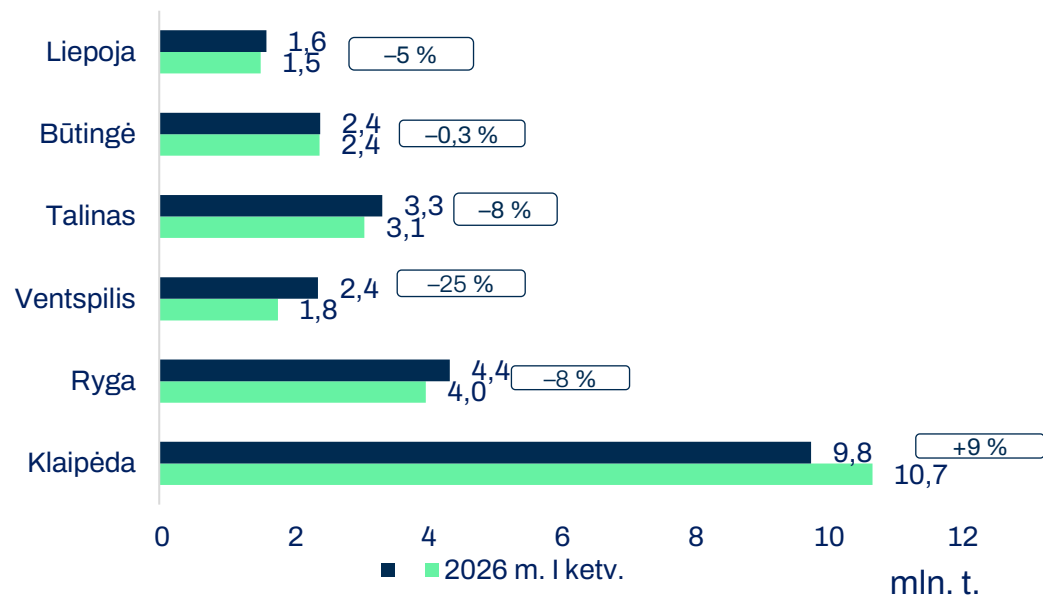
Metalo laužas

0,3 mln. t
-24 %

2025 m. I ketv.
0,3 mln. t

BALTIJOS ŠALIŲ UOSTAI

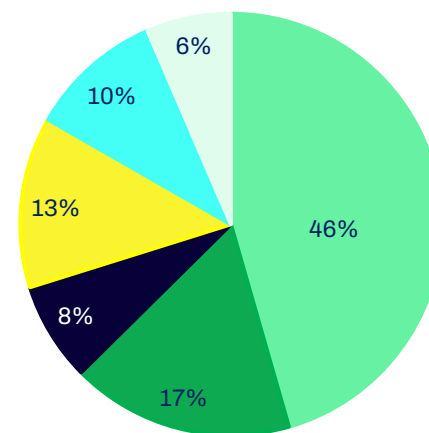
2026 m. I ketv.



Klaipėdos uosto krova 2026 m. I ketv. sudarė 45,6 proc. visos Baltijos šalių uostų krovos, t. y. 4,6 proc. daugiau nei 2025 m. I ketv.

Klaipėdos uostas tarp Baltijos šalių uostų yra lyderis pagal naftos produktų, SGD, konteinerių, trąšų, grūdų, statybinių medžiagų ir ro-ro krovą.

Baltijos jūros uostų krovos rinkos dalis, %



■ Klaipėda ■ Ryga ■ Ventspilis ■ Talinas ■ Būtingė ■ Liepoja

Bendra Baltijos šalių uostų krova krito 2 proc.

2026 m. I ketv. Klaipėdos uostas tarp Baltijos šalių uostų yra lyderis pagal krovos apimtį, kuri šiuo laikotarpiu kilo 9 proc. lyginant su 2025 m. I ketv. Kituose Baltijos šalių uostuose krova krito nuo 0,3 proc. (Būtingės terminale) iki 25 proc. (Ventspilio uoste).

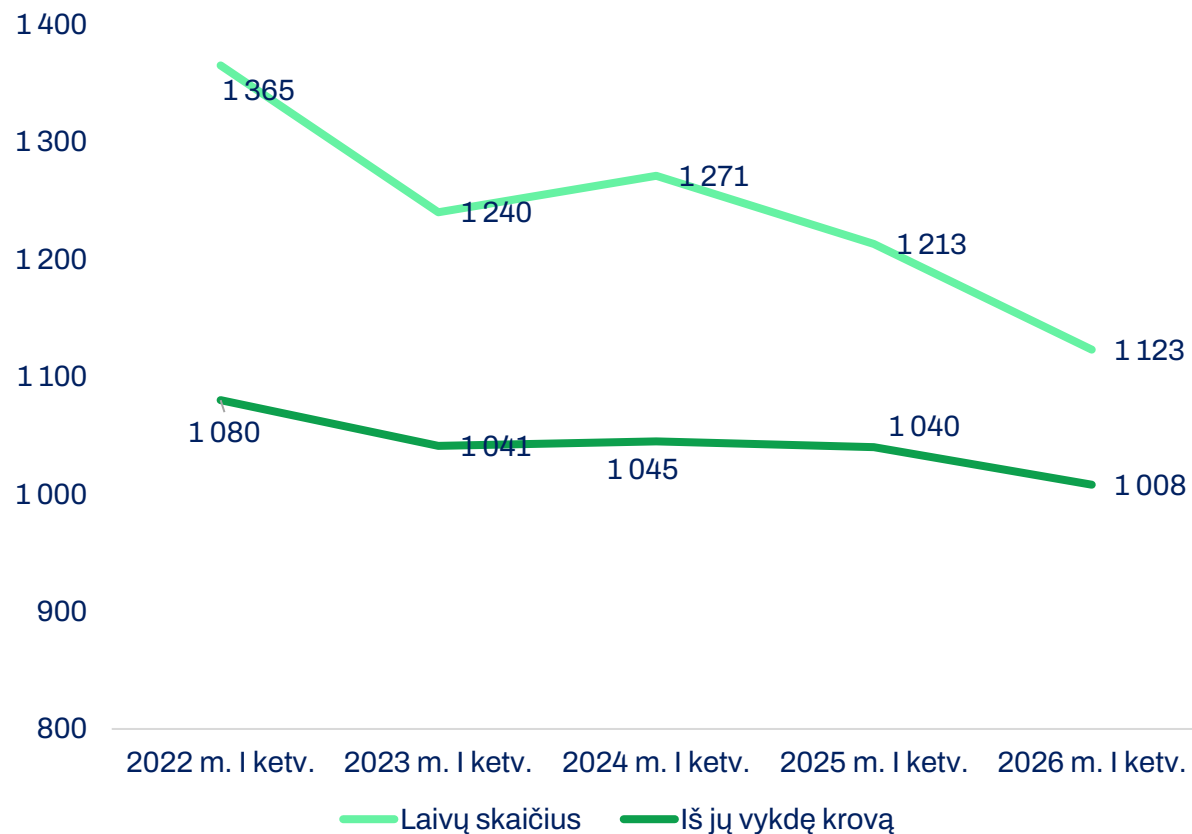
LAIVŲ SKAIČIUS

2026 m. I ketv.

Pokytis vs. 2025 m. I ketv.

-7 %

-90 laivų



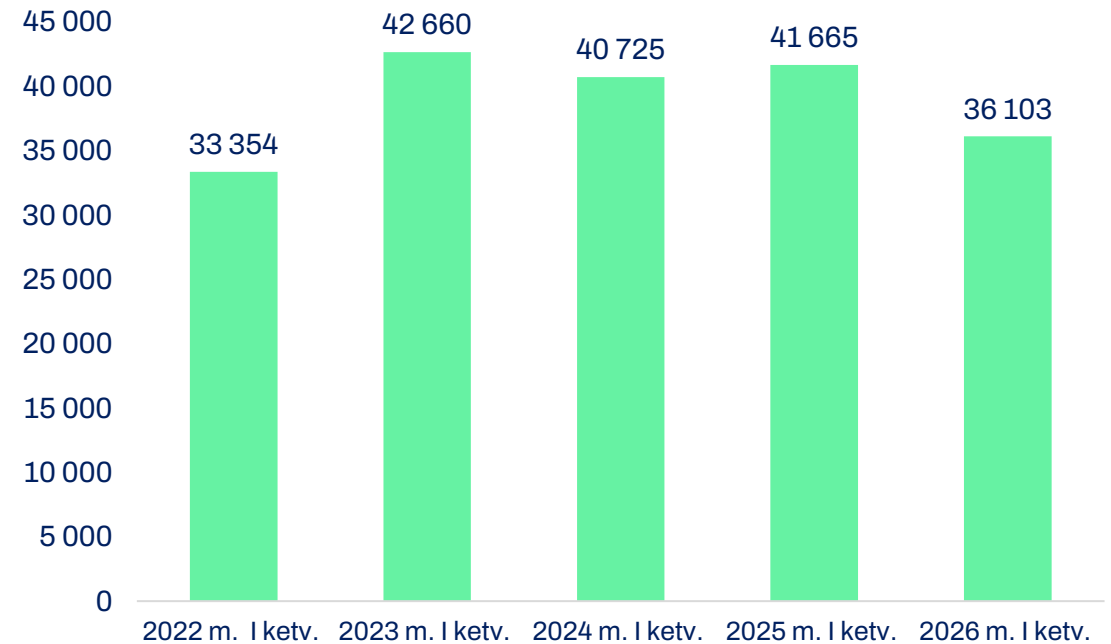
KELEIVIŲ SKAIČIUS

2026 m. I ketv.

Pokytis vs. 2025 m. I ketv.

-13 %

-5 562 keleiviai



Įskaitant kruizinių laivų keleivius

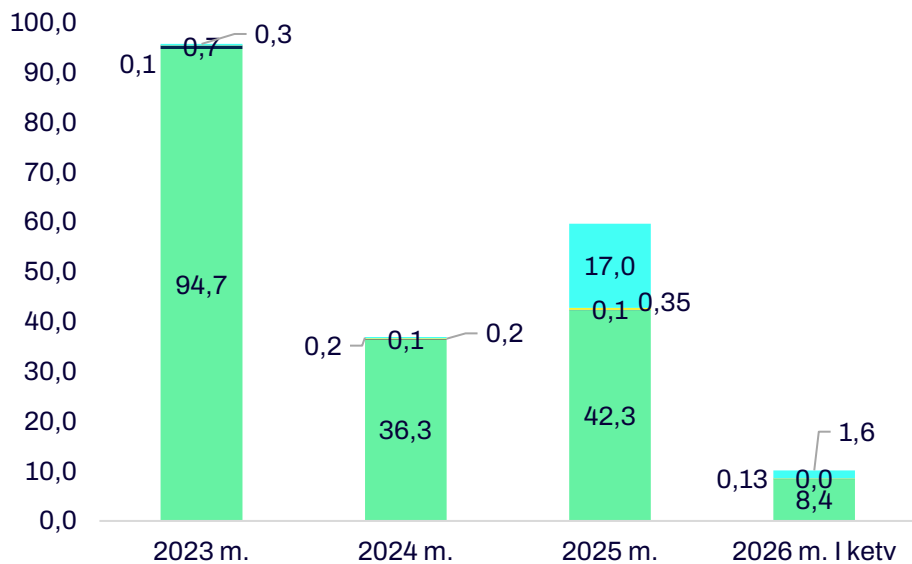
INVESTICIJOS

2026 m. I ketv.

2026 m. I ketv. Investuota (aktavimai) 10,2 mln. Eur.

Daugiausiai lėšų skirta:

- ✓ 53 proc. naujos uosto infrastruktūros vystymo projektams;
- ✓ 16 proc. tvarumo iniciatyvoms;
- ✓ 22 proc. infrastruktūros jūrinei inžinerinei pramonei plėtrai.



- Tvarumo iniciatyvos
- Investicijos į įgalinančią organizaciją
- Verslo plėtros projektai
- Investicijos jūrinio verslo vertės augimui



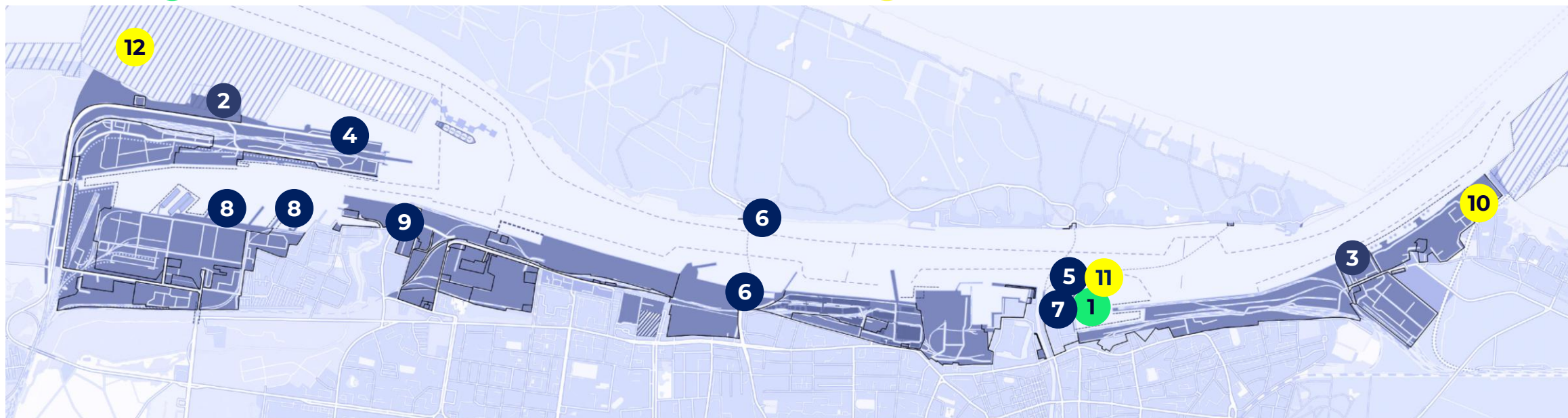
ĮGYVENDINAMI SVARBIAUSI UOSTO INFRASTRUKTŪROS PROJEKTAI

2026 m. I ketv.

● Baigti 2026 m. I ketv.

● Vykdomi

● Projektuojami



1. Krantinių Nr. 19-20 rekonstravimas

10. Krantinės Nr. 1 rekonstrukcijos II etapas
11. K marina
12. Pietinė uosto plėtra

2. Užteršto grunto saugojimo ir tvarkymo aikštelė.

3. Krantinės Nr. 3 rekonstrukcija, siekiant atkurti esamus parametrus.

4. Infrastruktūra vėjo jėgainių parkui jūroje.

5. Naujas kruizinių laivų terminalas (Krantinių Nr. 21, 22, 23 rekonstravimas ir krantinių Nr. 21A, 22A, 23A statyba)

6. Krantinių Nr. 77-78 (pirso) Nemuno g. 8, Klaipėda, kapitalinis remontas ir krantinių Nr. 154, 155 (pirso) kapitalinis remontas

7. Pastato uosto valdymui ir saugumui užtikrinti statyba

8. Elektros energijos tiekimo iš kranto infrastruktūra ir įranga ro-ro terminaluose

9. Žaliųjų degalų (vandenilio) gamybos įrangos ir viešųjų pildymo punktų įrengimas

PAJAMOS

2026 m. I ketv.

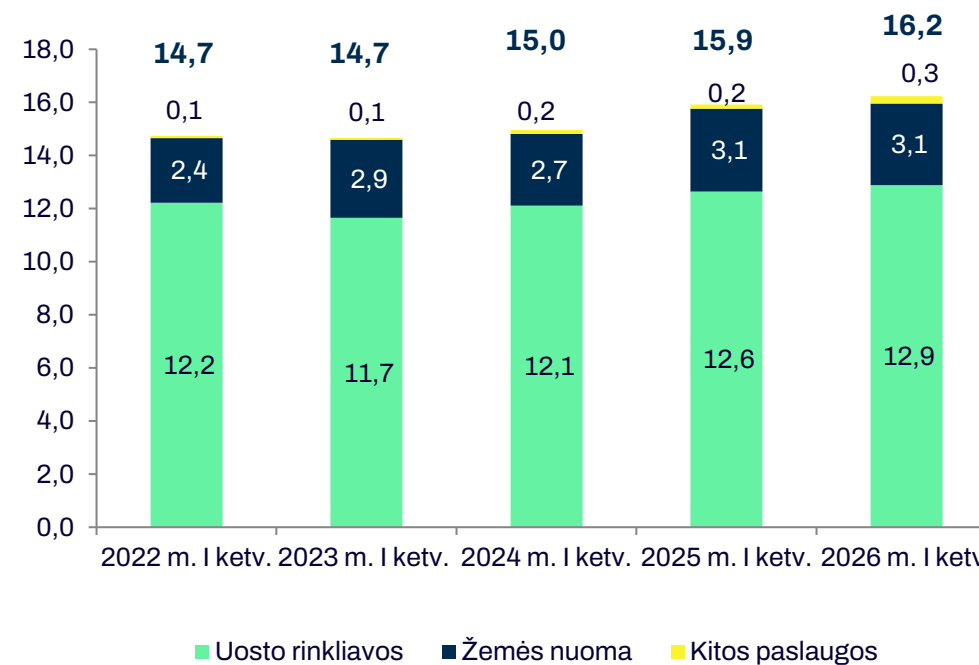
Pokytis vs. 2025 m. I ketv.

Pagrindinės veiklos pajamos +2,0 %:

uosto rinkliavos +1,9 %

žemės nuoma –1,5 %

kitos paslaugos +76,8%



EBITDA IR PELNAS

2026 m. I ketv.

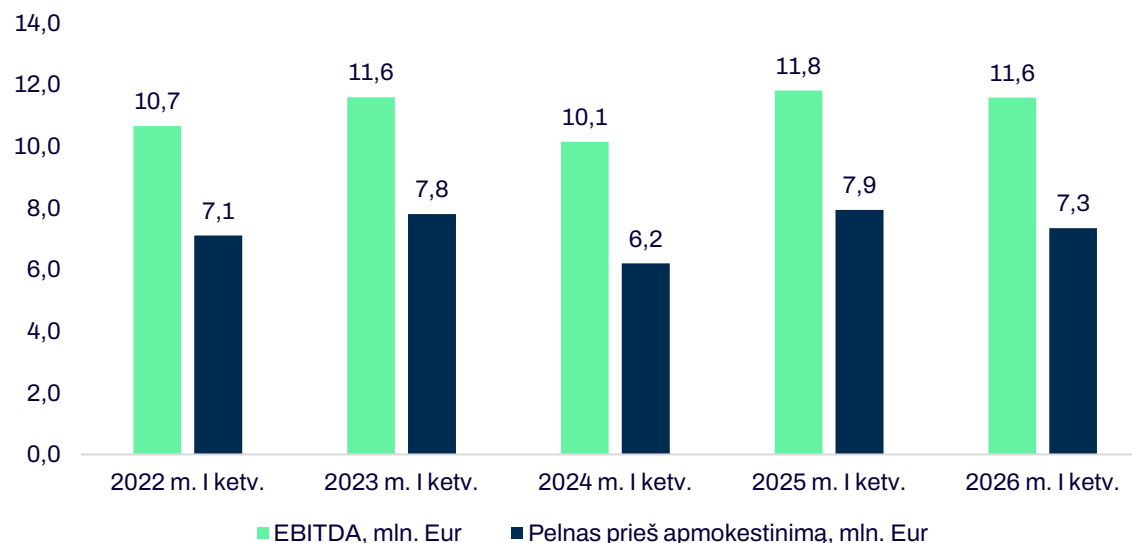
Pokytis vs. 2025 m. I ketv.

EBITDA –2 %

Pelnas prieš apmokestinimą –7 %

Esminės pokyčių priežastys:

- 188 tūkst. Eur uosto akvatorijos valymo darbų sąnaudų didėjimas
- 317 tūkst. Eur finansinių ir investicinių veiklos sąnaudų augimas



FINANSINĖS BŪKLĖS ATASKAITA, TŪKST. EUR (NEAUDITUOTA)
2026 m. I ketv.

	2026 m. kovo 31 d.	2025 m. gruodžio 31 d.
TURTAS		
Ilgalaikis turtas		
Nematerialusis turtas	772	681
Ilgalaikis materialusis turtas	818 916	815 003
Investicinis turtas	38 222	38 222
Kitas ilgalaikis turtas	-	-
Atidėtojo pelno mokesčio turtas	10 732	10 592
Ilgalaikio turto iš viso	868 642	864 498
Trumpalaikis turtas		
Atsargos	113	194
Išankstiniai apmokėjimai ir ateinančių laikotarpių sąnaudos	344	249
Pirkėjų skolos	4 764	4 414
Kitos gautinos sumos	1 097	1 612
Pinigai ir pinigų ekvivalentai	28 572	33 719
Trumpalaikis turtas, iš viso	34 890	40 188
TURTO IŠ VISO	903 532	904 686

	2026 m. kovo 31 d.	2025 m. gruodžio 31 d.
NUOSAVAS KAPITALAS IR ĮSIPAREIGOJIMAI		
Nuosavas kapitalas		
Įstatinis kapitalas	498 015	498 015
Privalomasis rezervas	16 688	16 688
Kiti rezervai	2 094	2 094
Nepaskirstytasis pelnas (nuostoliai)	31 648	24 164
Nuosavo kapitalo iš viso	548 445	540 961
Ilgalaikiai įsipareigojimai		
Dotacijos	226 549	227 216
Paskolos	97 317	99 676
Ilgalaikių išmokų darbuotojams įsipareigojimas	450	432
Nuomos įsipareigojimas	100	101
Atidėjiniai	3 063	3 063
Ilgalaikių įsipareigojimų iš viso	327 479	330 488
Trumpalaikiai įsipareigojimai		
Dotacijos	221	232
Paskolos	9 349	9 394
Skolos tiekėjams	11 256	17 518
Su darbo santykiais susiję įsipareigojimai	3 116	2 488
Kitos mokėtinos sumos ir trumpalaikiai įsipareigojimai	3 666	3 605
Trumpalaikių įsipareigojimų iš viso	27 608	33 237
NUOSAVO KAPITALO IR ĮSIPAREIGOJIMŲ IŠ VISO	903 532	904 686

BENDRŲJŲ PAJAMŲ ATASKAITA, TŪKST. EUR (NEAUDITUOTA)
2026 m. I ketv.

	2026 m. kovo 31d.	2025 m. kovo 31d.
Pajamos	16 238	15 921
Kitos veiklos pajamos	(64)	40
Pajamų iš viso	16 174	15 961
Ilgalaikio materialiojo ir nematerialiojo turto amortizacija ir nusidėvėjimas, sumažintas subsidijų amortizacija	(3 566)	(3 539)
Išmokos darbuotojams ir susijusios sąnaudos	(2 907)	(2 771)
Uosto akvatorijos valymo darbų sąnaudos	(195)	(8)
Krantinių, geležinkelių, uosto teritorijų vystymo, priežiūros ir remonto sąnaudos	(227)	(228)
Išlaidos, patirtos trečiųjų šalių, privažiuojamųjų kelių prie uosto vystymui	(80)	-
Kitos uosto eksploatavimo išlaidos	(188)	(222)
Rinkodaros sąnaudos	(130)	(60)
Komunalinės, biuro, transporto, IT eksploatavimo sąnaudos	(242)	(207)
Kitos sąnaudos	(650)	(652)
Sąnaudų iš viso	(8 185)	(7 687)
Veiklos pelnas	7 989	8 274
Finansinės veiklos pajamos	106	91
Finansinės veiklos sąnaudos	(751)	(433)
Finansinės veiklos iš viso	(645)	(342)
Pelnas prieš apmokestinimą	7 344	7 932
Pelno mokestis	140	(394)
Grynasis pelnas	7 484	7 538



**KLAIPĖDOS
UOSTAS**

**JŪRA
LIETUVAI**