



2025 M. VEIKLOS REZULTATAI



Turinys

<u>Misija, vizija ir vertybės</u>	(3)
<u>Esminiai įvykiai</u>	(4)
<u>Klaipėdos uosto krova</u>	(5-6)
<u>Baltijos šalių uostai</u>	(7)
<u>Laivyba</u>	(8)
<u>Keleiviai</u>	(9)
<u>Kruizinė laivyba</u>	(10)
<u>Investicijos</u>	(11-13)
<u>Finansiniai rezultatai</u>	(14-18)



MISIJA

Sujungti Lietuvą su pasauliu.



VIZIJA

Inovatyvus uosto paslaugų,
jūrinės pramonės ir
žaliosios energetikos
centras.



VERTYBĖS

Mes:


- esame Klaipėdos uosto savininkai
- kuriame vertę uosto klientams
- siekiame ambicingų tikslų
- mokomės ir esame smalsūs
- mylime ir palaikome vieni kitus
- dirbame Lietuvai.




ESMINIAI ĮVYKIAI

2025 m.


PERKRAUTA
39 mln. t
KROVINIŲ




Iš valdybos
narių
atsistatydino
Ela Žemaitienė
Iš Stebėtojų
tarybos
atsistatydino
Eligijus Kajietis




Parengta
Tvarumo
ataskaita už
2024 m. pagal
naujus, dar tik
įsigaliosiančius
ES
reikalavimus.



Baigta Laivyno
bazės pastato
statyba.



VALSTYBEI
SUMOKĖTA
~**19 MLN. EURŲ**
DIVIDENDŲ



KROVA

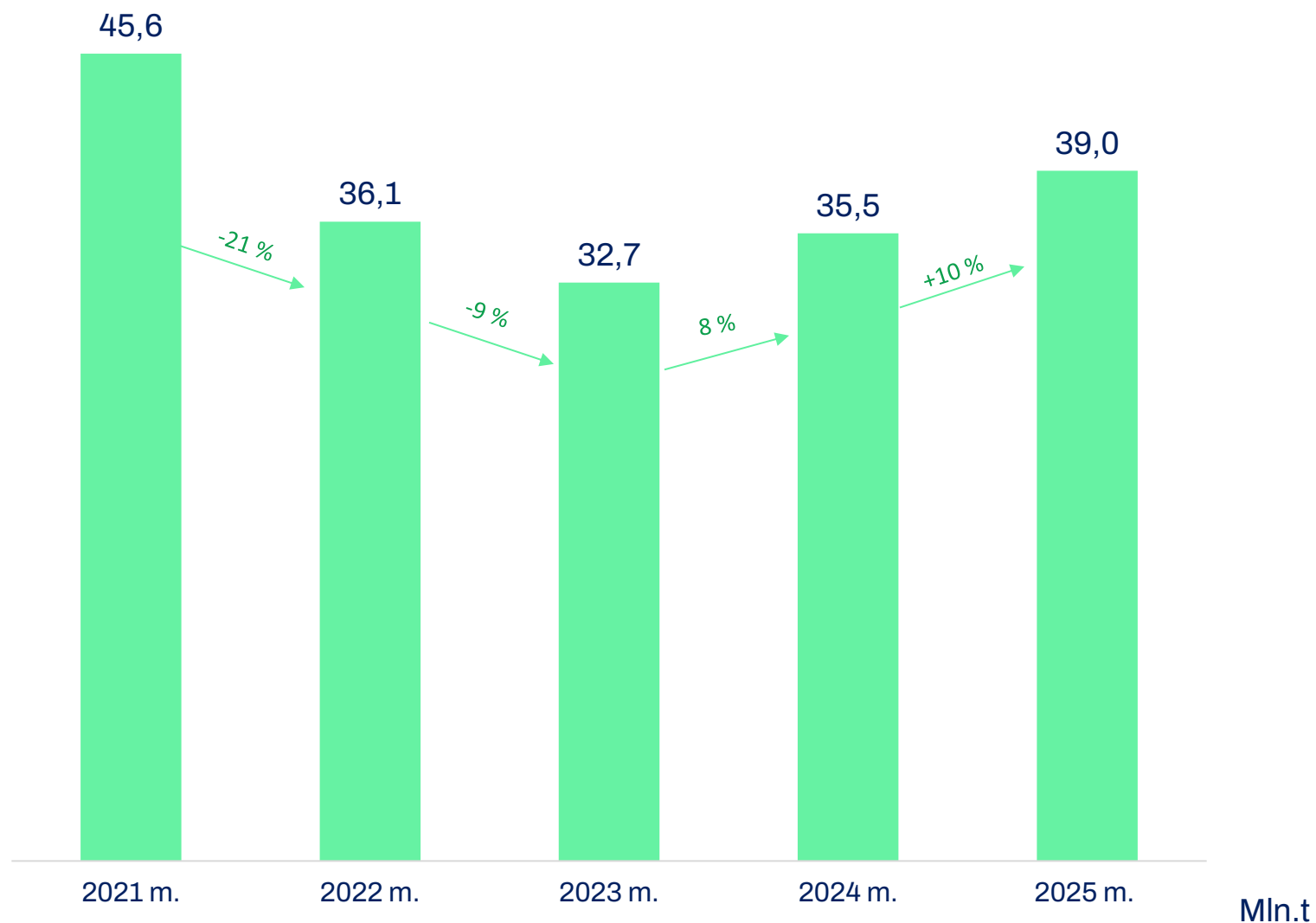
MLN. TONŲ

2025 m.

Pokytis vs. 2024 m.

+10 %

+3,5 mln. t



KROVA PAGAL KROVINIO GRUPES

2025 m.

Konteineriai (t)

12,9 mln. t
+29 %

2024 m. 10,03 mln. t

Ro-ro

6,5 mln. t
+6 %

2024 m. 6,1 mln. t

Grūdai

3,9 mln. t
-7 %

2024 m. 4,1 mln. t

Naftos prod.

3,7 mln. t
+2 %

2024 m. 3,6 mln. t

Iškassenos ir
statyb. medž.

2,1 mln. t
+3 %

2024 m. 2,07 mln. t

SGD

2,4 mln. t
+19 %

2024 m. 2,03 mln. t

Trąšos

1,7 mln. t
-1 %

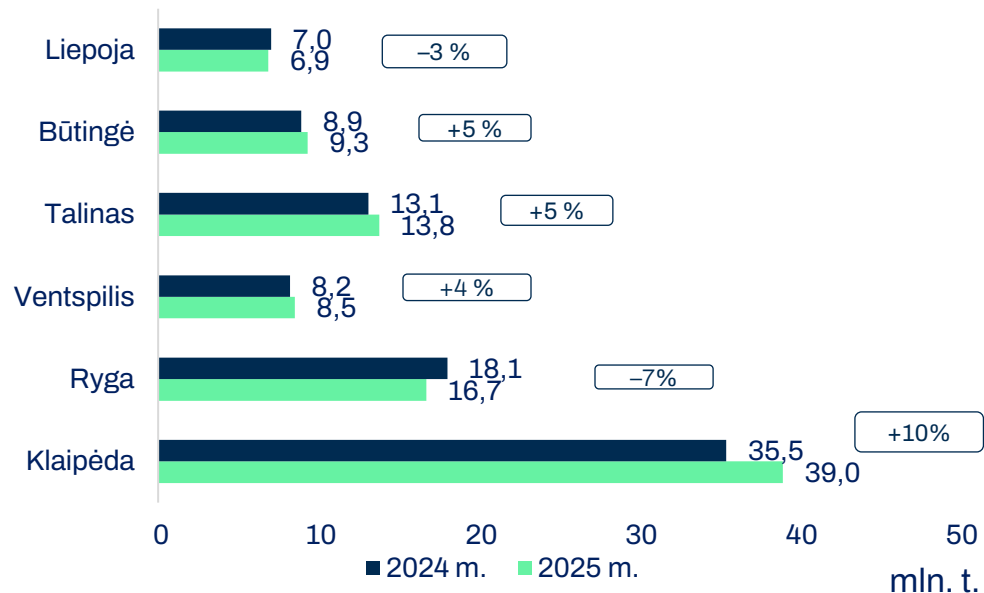
2024 m. 1,8 mln. t

Metalo laužas

1,2 mln. t
-11 %

2024 m. 1,4 mln. t

BALTIJOS ŠALIŲ UOSTAI



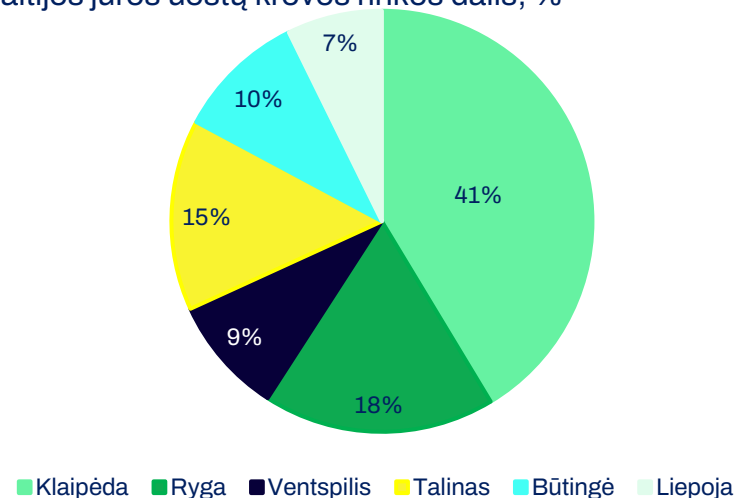
2025 m. Klaipėdos uostas tarp Baltijos šalių uostų yra lyderis pagal krovos apimtį, kuri šiuo laikotarpiu kilo 10 proc. lyginant su 2024 m. Krova taip pat kilo Talino (+5 proc.) ir Būtingės (+5 proc.) bei Ventspilio (+4 proc.) terminalo uostuose. Bendra Baltijos šalių uostų krova augo 4 proc.

Rygos (-7 proc.) bei Liepojos (-3 proc.) uostų krova krito.

2025 m.

Klaipėdos uosto krova 2025 m. sudarė 41,4 proc. visos Baltijos šalių uostų krovos, t. y. 2,4 proc. daugiau nei 2024 m. Klaipėdos uostas tarp Baltijos šalių uostų yra lyderis pagal krovinių konteineriuose, ro-ro, trąšų, žemės ūkio produktų, statybinių medžiagų, naudingųjų iškasenų, mineralų, maisto produktų ir pašarų, šaldytų krovinių, metalo laužo, SGD krovą.

Baltijos jūros uostų krovos rinkos dalis, %



LAIVŲ SKAIČIUS

2025 m.

Pokytis vs. 2024 m.

-3 %

-166 laivai



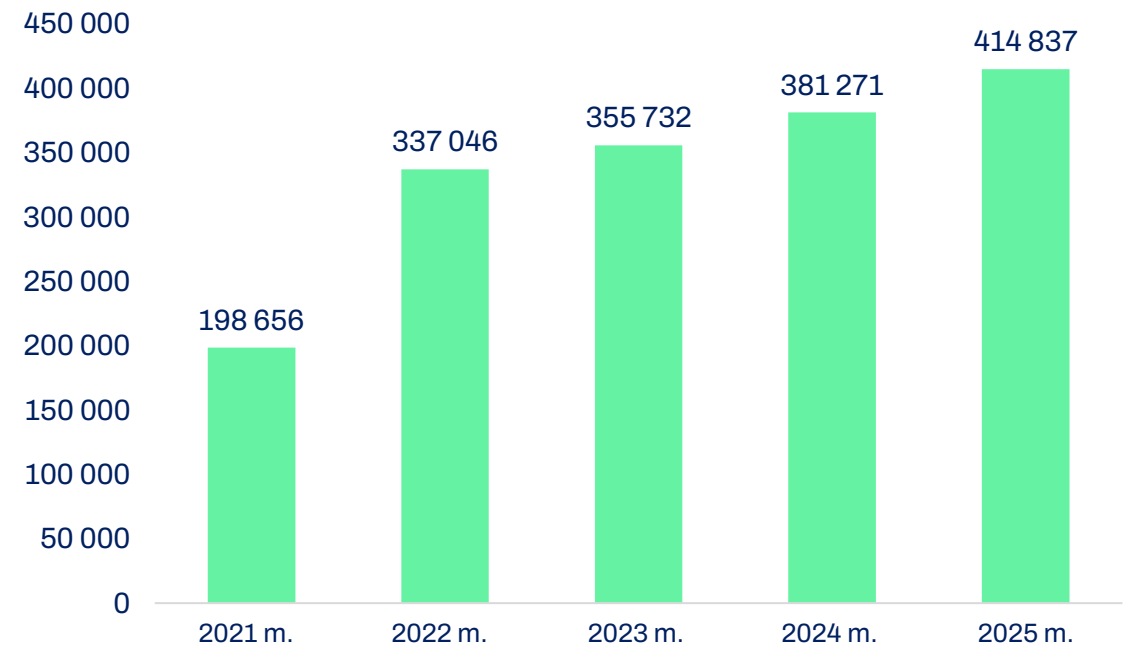
KELEIVIŲ SKAIČIUS

2025 m.

Pokytis vs. 2024 m.

+9 %

+ 33 566 keleiviai



Įskaitant kruizinių laivų keleivius

KRUIZINĖ LAIVYBA

2025 m.

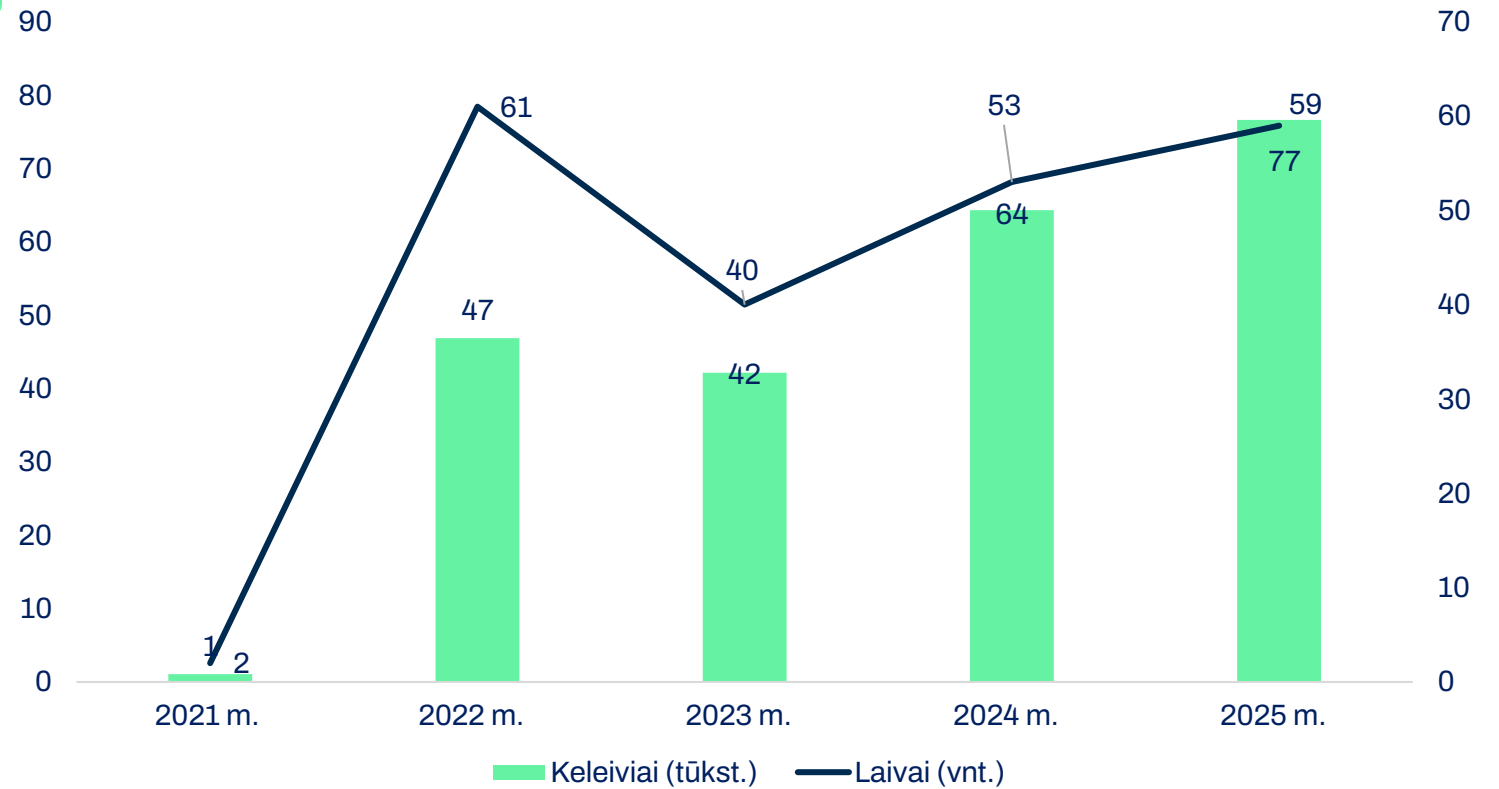
Vs. 2024 m.

Laivai

+11 %

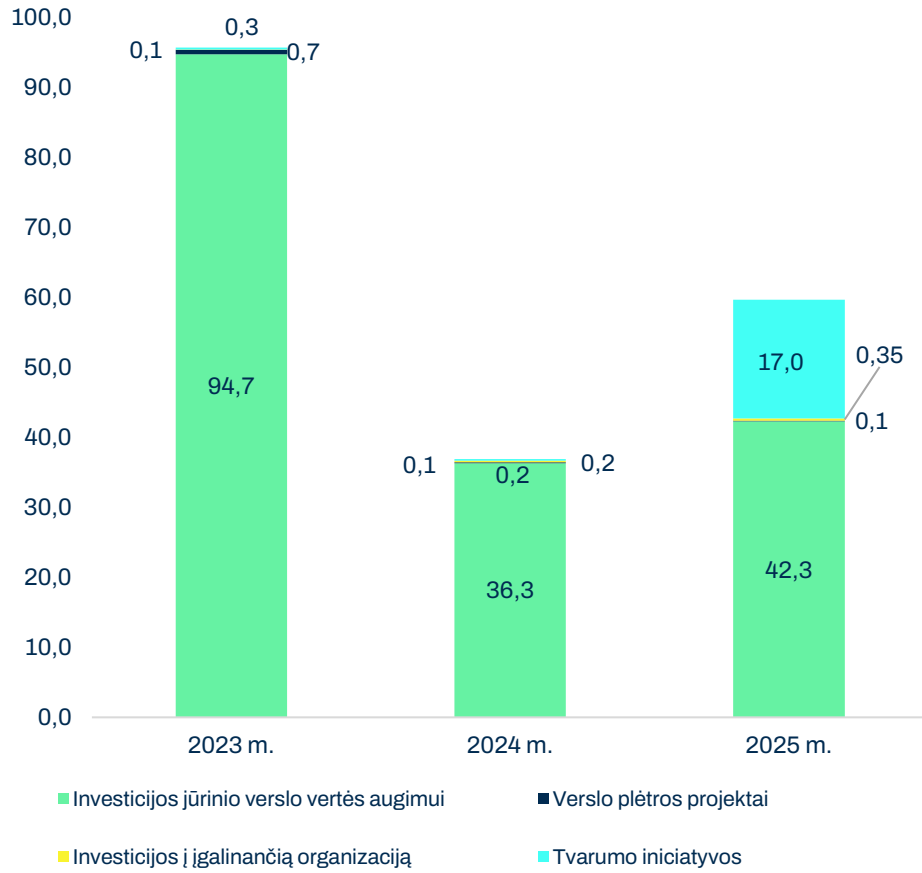
Keleiviai

+19 %



INVESTICIJOS

2025 m.



2025 m. investuota 59,7 mln. Eur.

Daugiausiai lēšų skirta:

- ✓ 29 proc. infrastruktūros jūrinei inžinerinei pramonei plētrai;
- ✓ 14 proc. statinams ir priemonēms uosto funkcijoms ir īmonēs veiklai;
- ✓ 28 proc. tvarumo iniciatyvoms.



ĮGYVENDINAMI SVARBIAUSI UOSTO INFRASTRUKTŪROS PROJEKTAI

2025 m.

● Vykdomi

● Baigti 2025 m.

● Projektuojami



1. Užteršto grunto saugojimo ir tvarkymo aikštelės baigiamieji darbai.
2. Infrastruktūra vėjo jėginių parkui jūroje.
3. Naujas kruizinių laivų terminalas.
4. Krantinių Nr. 77-78 (pirso) Nemuno g. 8, Klaipėda kapitalinis remontas ir Krantinių Nr. 154, 155 (pirso) kapitalinis remontas.
5. Krantinės Nr. 3 rekonstrukcija, siekiant atkurti esamus parametrus.

6. Laivyno bazės statyba.
7. Laivybos kanalo dalies gilinimas ties uosto bangolaužiais iki -15,5 m.
8. Bangolaužių apsauginių akmenų metinio formavimas.
9. Laivybos kanalo tarp Kiaulės nugaros ir Smeltės pusiasalio gilinimas iki 12 m. ir platinimas.

10. Krantinių Nr. 55-58 kapitalinis remontas.
11. Krantinės Nr. 1 rekonstrukcijos II etapas
12. Laivybos kanalo gilinimas iki 17 m bei platinimas (įskaitant pietinių uosto vartų statybą, Kuršių nerijos šlaito tvirtinimą)
13. Krantinės Nr. 129, 129A rekonstrukcija (11 m gylio) remontuojamiems laivams švartuoti, krantinės Nr. 130 ir kranto sutvirtinimo Nr. 131A rekonstravimas (pailginant pirsą iki 250 m su projektiniais gyliais: Nr. 130 - 14 m.)
14. Krantinių Nr. 135-136 gilinimas iki 11 m, įskaitant užteršto grunto išvalymo darbus
15. Krantinių Nr. 64, 65, 65A rekonstrukcijos I etapas.
16. Pietinė uosto plėtra

PASIRAŠYTOS DIDŽIAUSIOS RANGOS DARBŲ SUTARTYS

2025 m.

Sutarties data	Objekto pavadinimas	Rangos pirkimo konkurse dalyvavusių tiekėjų skaičius	Tiekėjas, laimėjęs konkursą	Pasirašytos sutarties vertė, mln. Eur be PVM
2025-02-05	Objekto „Klaipėdos valstybinio jūrų uosto krantinių Nr. 149, Nr. 150, Nr. 151 dalies rekonstravimo Perkėlos g. 10, Klaipėdoje, projektas“ statybos darbų ir akvatorijos gilinimo I etapo darbų pirkimas	2	UAB „Tilsta“	36,6
2025-02-28	Objekto „Klaipėdos valstybinio jūrų uosto krantinių Nr. 21, 22, 23 rekonstravimo ir krantinių Nr. 21A, 22A, 23A statybos, Naujoji Uosto g. 3, Klaipėda, ir administracinės paskirties pastato, Naujojo Sodo g., Klaipėda, statybos projektas“ II statybos darbų etapo, administracinės paskirties pastato rangos darbų pirkimas	8	UAB „KRS“	22,4
2025-03-03	Objekto „Klaipėdos valstybinio jūrų uosto krantinių Nr. 19, Nr. 20, Naujoji Uosto g. 3, Klaipėdoje, rekonstravimo projektas“ statybos darbai	5	UAB „Tilsta“	3,7
2025-03-17	Eksploataciniai uosto akvatorijos dugno valymo darbai Klaipėdos valstybinio jūrų uosto akvatorijoje nuo PK-22 iki PK89	5	Hegemann GmbH	5,9
2025-11-06	Objekto „Klaipėdos valstybinio jūrų uosto krantinės Nr. 3, Burių g. 19, Klaipėdoje, rekonstravimo projektas“ statybos darbai	4	AS „LNK Industries“	6,8

PAJAMOS

2025 m.

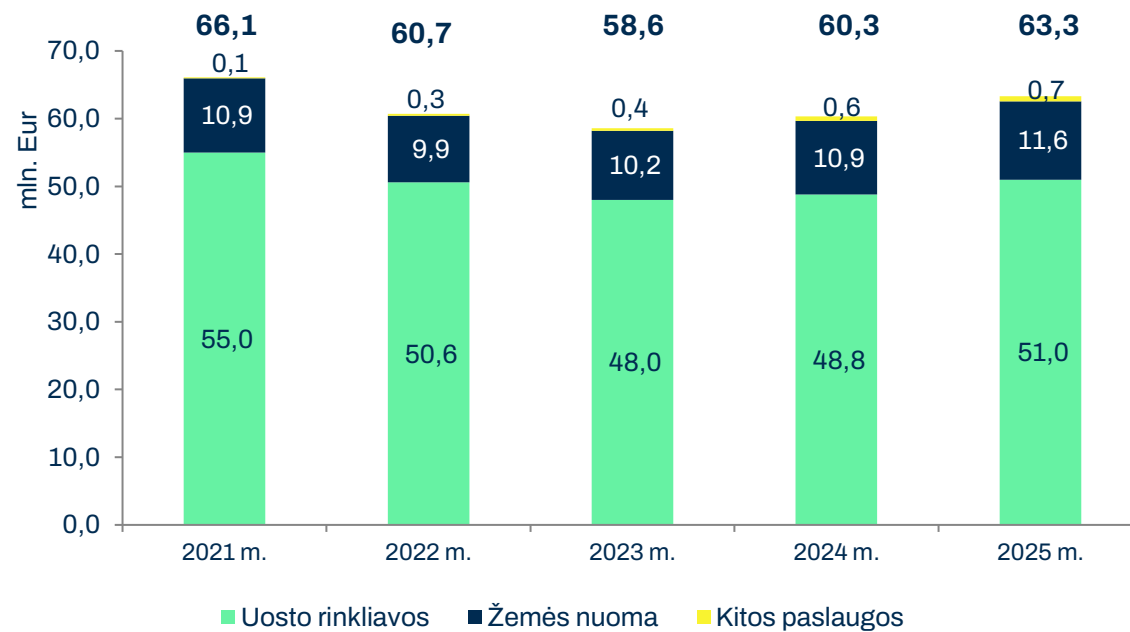
Pokytis vs. 2024 m.

Pagrindinės veiklos pajamos +5 %:

uosto rinkliavos +4,5 %

žemės nuoma +6,5 %

kitos paslaugos +18,9%



EBITDA IR PELNAS

2025 m.

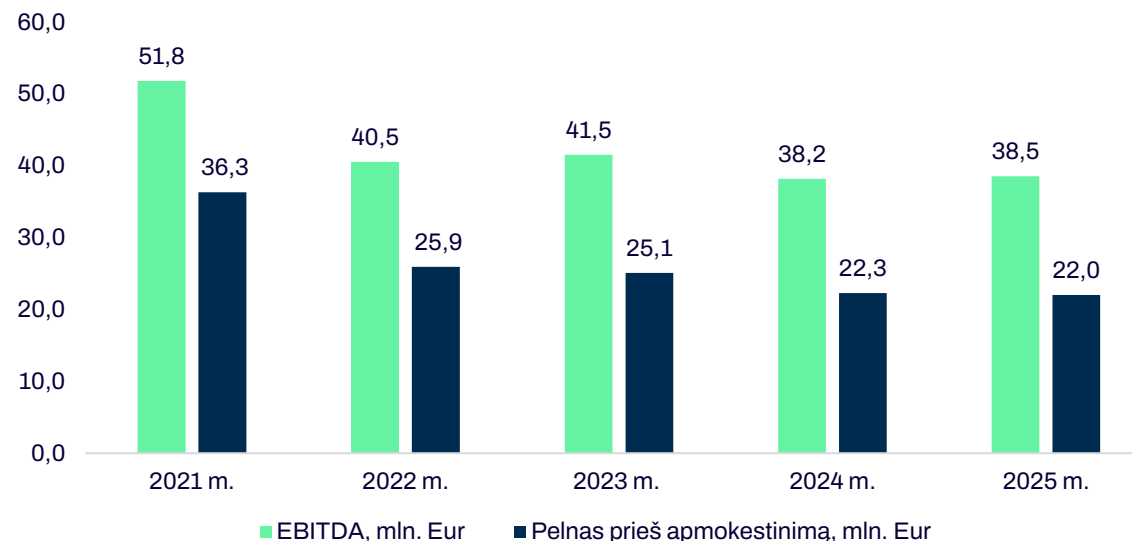
Pokytis vs. 2024 m.

EBITDA +1 %

Pelnas prieš apmokestinimą -1,7 %

Esminės pokyčių priežastys:

- 2,7 mln. Eur išaugusios sąnaudos;
- 3 mln. Eur didesnės veiklos pajamos.



FINANSINĖS BŪKLĖS ATASKAITA, TŪKST. EUR

2025 m.

	2025 m. gruodžio 31 d.	2024 m. gruodžio 31 d.
TURTAS		
Ilgalaikis turtas		
Nematerialusis turtas	681	461
Ilgalaikis materialusis turtas	815 003	754 298
Investicinis turtas	38 222	38 351
Kitas ilgalaikis turtas	-	154
Atidėtojo pelno mokesčio turtas	10 592	8 412
Ilgalaikio turto iš viso	864 498	801 676
Trumpalaikis turtas		
Atsargos	194	139
Išankstiniai apmokėjimai ir ateinančių laikotarpių sąnaudos	249	133
Pirkėjų skolos	4 414	4 413
Kitos gautinos sumos	1 612	5 863
Pinigai ir pinigų ekvivalentai	33 719	27 216
Trumpalaikis turtas, iš viso	40 188	37 764
TURTO IŠ VISO	904 686	839 440

	2025 m. gruodžio 31 d.	2024 m. gruodžio 31 d.
NUOSAVAS KAPITALAS IR ĮSIPAREIGOJIMAI		
Nuosavas kapitalas		
Įstatinis kapitalas	498 015	498 015
Privalomasis rezervas	16 688	10 450
Kiti rezervai	2 094	2 007
Nepaskirstytasis pelnas (nuostoliai)	24 164	25 303
Nuosavo kapitalo iš viso	540 961	535 775
Ilgalaikiai įsipareigojimai		
Dotacijos	227 216	227 579
Paskolos	99 676	46 339
Ilgalaikių išmokų darbuotojams įsipareigojimas	432	510
Nuomos įsipareigojimas	101	55
Atidėjiniai	3 063	
Ilgalaikių įsipareigojimų iš viso	330 488	274 483
Trumpalaikiai įsipareigojimai		
Dotacijos	232	281
Paskolos	9 394	4 199
Skolos tiekėjams	17 518	7 574
Su darbo santykiais susiję įsipareigojimai	2 488	2 487
Kitos mokėtinos sumos ir trumpalaikiai įsipareigojimai	3 605	14 641
Trumpalaikių įsipareigojimų iš viso	33 237	29 182
NUOSAVO KAPITALO IR ĮSIPAREIGOJIMŲ IŠ VISO	904 686	839 440

BENDRŲJŲ PAJAMŲ ATASKAITA, TŪKST. EUR
2025 m.

	2025 m. gruodžio 31 d.	2024 m. gruodžio 31 d.
Pajamos	63 310	60 316
Kitos veiklos pajamos	133	175
Pajamų iš viso	63 443	60 491
Ilgalaikio materialiojo ir nematerialiojo turto amortizacija ir nusidėvėjimas, sumažintas subsidijų amortizacija	(14 399)	(14 308)
Išmokos darbuotojams ir susijusios sąnaudos	(12 025)	(11 403)
Uosto akvatorijos valymo darbų sąnaudos	(5 528)	(5 345)
Krantinių, geležinkelių, uosto teritorijų vystymo, priežiūros ir remonto sąnaudos	(1 119)	(800)
Kitos uosto eksploatavimo išlaidos	(1 067)	(1 190)
Komunalinės, biuro, transporto, IT eksploatavimo sąnaudos	(836)	(800)
Rinkodaros sąnaudos	(618)	(510)
Išlaidos, patirtos trečiųjų šalių, privažiuojamųjų kelių prie uosto vystymui	(318)	-
Gautinų sumų ir pirkėjų skolų vertės (sumažėjimas) / sumažėjimo atstatymas	(15)	6
Kitos sąnaudos	(3 402)	(2 278)
Sąnaudų iš viso	(39 327)	(36 628)
Veiklos pelnas	24 116	23 863
Finansinės veiklos pajamos	299	705
Finansinės veiklos sąnaudos	(2 431)	(2 276)
Finansinės veiklos iš viso	(2 132)	(1 571)
Pelnas prieš apmokestinimą	21 984	22 292
Pelno mokestis	2 180	3 011
Grynasis pelnas	24 164	25 303



**KLAIPĖDOS
UOSTAS**

**JŪRA
LIETUVAI**