



2025 M. I-III KETV. VEIKLOS REZULTATAI



Turinys

<u>Misija, vizija ir vertybės</u>	<u>(3)</u>
<u>Esminiai įvykiai</u>	<u>(4)</u>
<u>Klaipėdos uosto krova</u>	<u>(5-6)</u>
<u>Baltijos šalių uostai</u>	<u>(7)</u>
<u>Laivyba</u>	<u>(8)</u>
<u>Keleiviai</u>	<u>(9)</u>
<u>Kruizinė laivyba</u>	<u>(10)</u>
<u>Investicijos</u>	<u>(11-13)</u>
<u>Finansiniai rezultatai</u>	<u>(14-18)</u>



MISIJA

Sujungti Lietuvą su pasauliu.



VIZIJA

Inovatyvus uosto paslaugų, jūrinės pramonės ir žaliosios energetikos centras.



VERTYBĖS

Mes:


- esame Klaipėdos uosto savininkai
- kuriame vertę uosto klientams
- siekiame ambicingų tikslų
- mokomės ir esame smalsūs
- mylime ir palaikome vieni kitus
- dirbame Lietuvai.




ESMINIAI ĮVYKIAI

2025 m. I-III ketv.


PERKRAUTA
28,7 mln. t
KROVINIŲ




Iš valdybos
narių
atsistatydino
Ela Žemaitienė
Iš Stebėtojų
tarybos
atsistatydino
Eligijus Kajieta




Parengta
Tvarumo
ataskaita už
2024 m. pagal
naujus, dar tik
įsigaliosiančius
ES
reikalavimus.



Baigta Laivyno
bazės pastato
statyba.



VALSTYBEI
SUMOKĖTA
~**19 MLN. EURŲ**
DIVIDENDŲ



KROVA

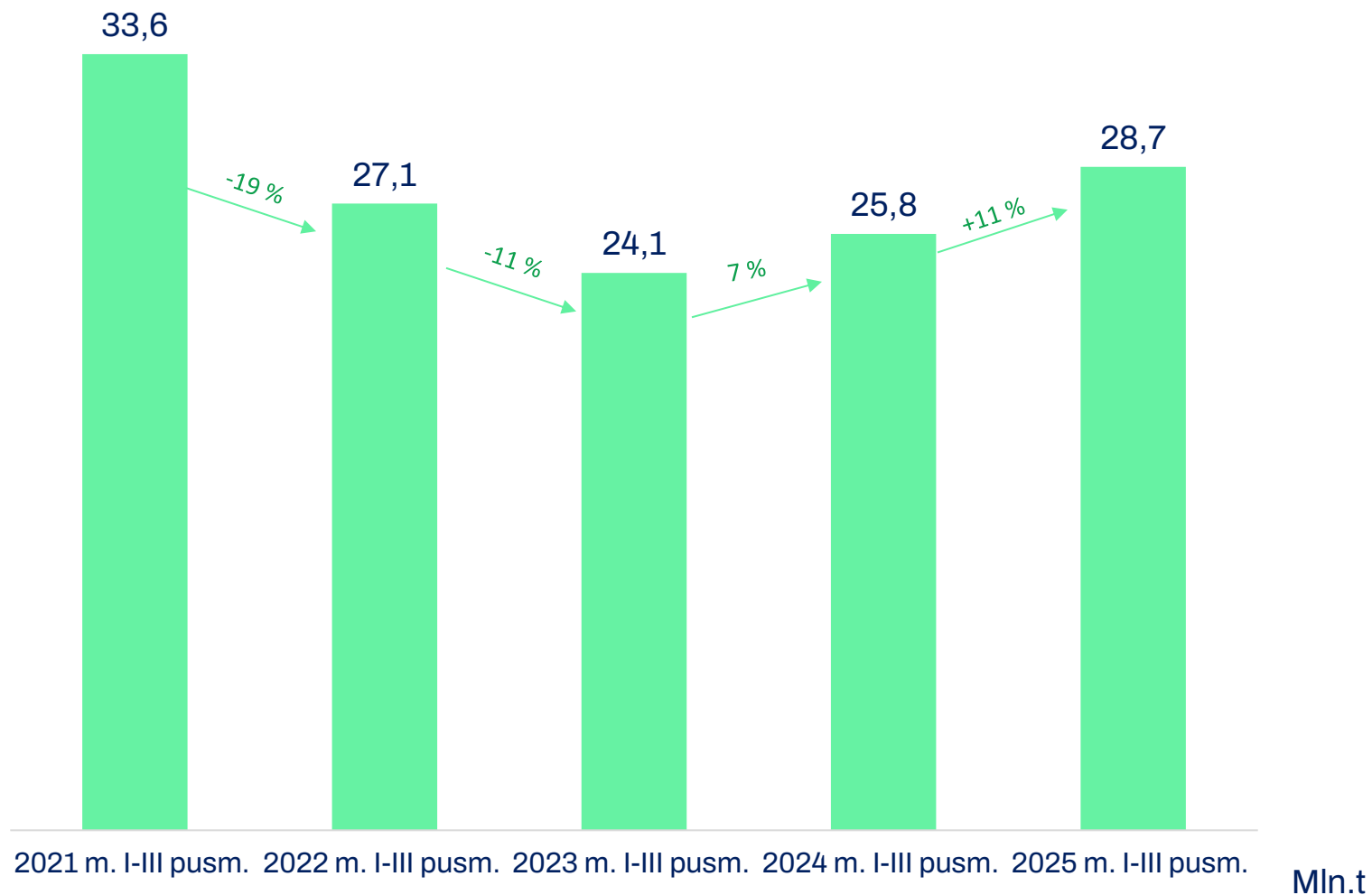
MLN. TONŲ

2025 m. I-III ketv..

Pokytis vs. 2024 m. I-III ketv.

+11 %

+2,9 mln. t



KROVA PAGAL KROVINIO GRUPES

2025 m. I-III ketv.

Konteineriai (t)

9,6 mln. t
+31 %

2024 m. I-III ketv. 7,3
mln. t

Ro-ro

4,9 mln. t
+6 %

2024 m. I-III ketv. 4,6
mln. t

Grūdai

2,8 mln. t
-10 %

2024 m. I-III ketv. 3,1
mln. t

Naftos prod.

2,9 mln. t
+2 %

2024 m. I-III ketv. 2,9
mln. t

Iškassenos ir
statyb. medž.

1,7 mln. t
+23 %

2024 m. I-III ketv. 1,4
mln. t

SGD

1,7 mln. t
+23 %

2024 m. I-III ketv. 1,4
mln. t

Trąšos

1,1 mln. t
-13 %

2024 m. I-III ketv. 1,3
mln. t

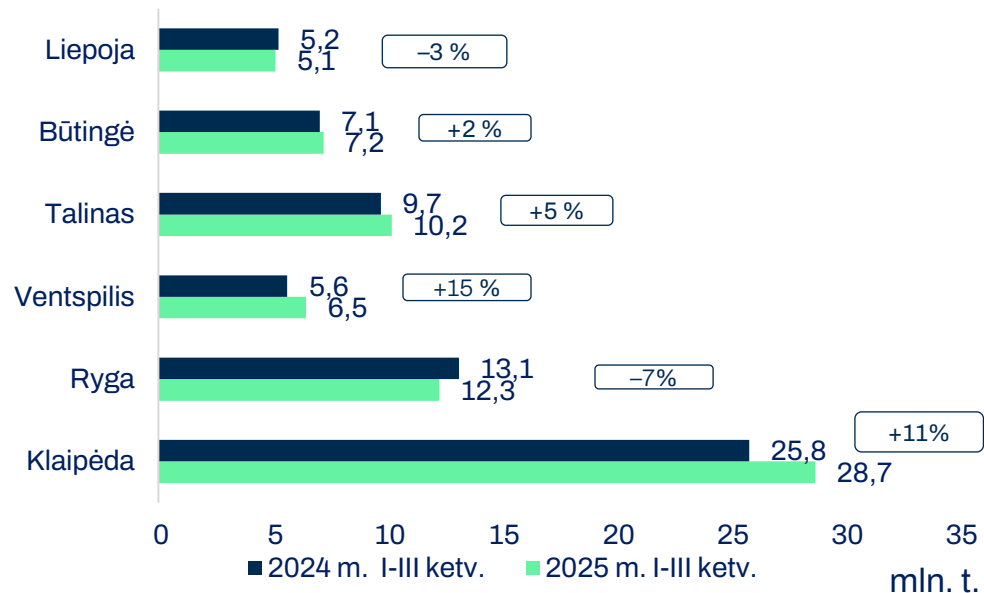
Metalo laužas

0,8 mln. t
-18 %

2024 m. I-III ketv. 1,0
mln. t

BALTIJOS ŠALIŲ UOSTAI

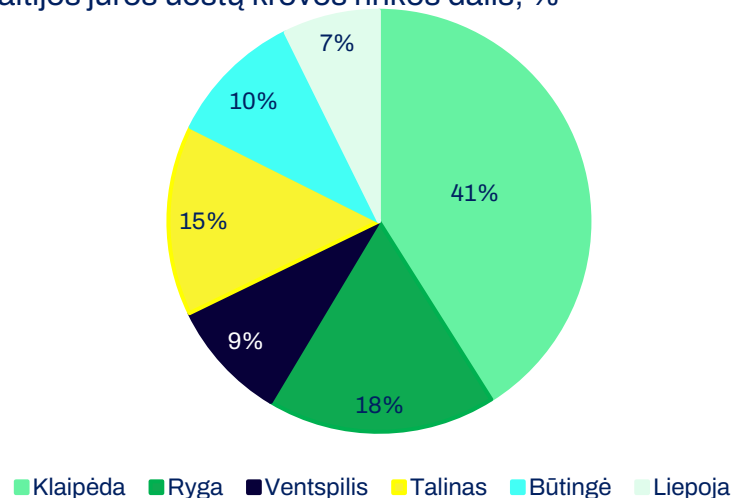
2025 m. I-III ketv.



Klaipėdos uosto krova 2025 m. I-III ketv. sudarė 41 proc. visos Baltijos šalių uostų krovos, t. y. 2,2 proc. daugiau nei 2024 m. I-III ketv.

Klaipėdos uostas tarp Baltijos šalių uostų yra lyderis pagal krovinių konteineriuose, trąšų, ro-ro, žemės ūkio produktų, statybinių medžiagų, naudingųjų iškasenų, mineralų, metalo laužo, SGD krova.

Baltijos jūros uostų krovos rinkos dalis, %



2025 m. I-III ketv. Klaipėdos uostas tarp Baltijos šalių uostų yra lyderis pagal krovos apimtį, kuri šiuo laikotarpiu kilo 11 proc. lyginant su 2024 m. I-III ketv. Krova taip pat kilo Ventspilio (+15 proc.) ir Talino (+5 proc.) bei Būtingės terminalo (+2 proc.) uostuose. Bendra Baltijos šalių uostų krova augo 5 proc.

Rygos (-7 proc.) bei Liepojos (-3proc.) uostų krova krito.

LAIVŲ SKAIČIUS

2025 m. I-III ketv.

Pokytis vs. 2024 m. I-III ketv.

-2 %

-68 laivai



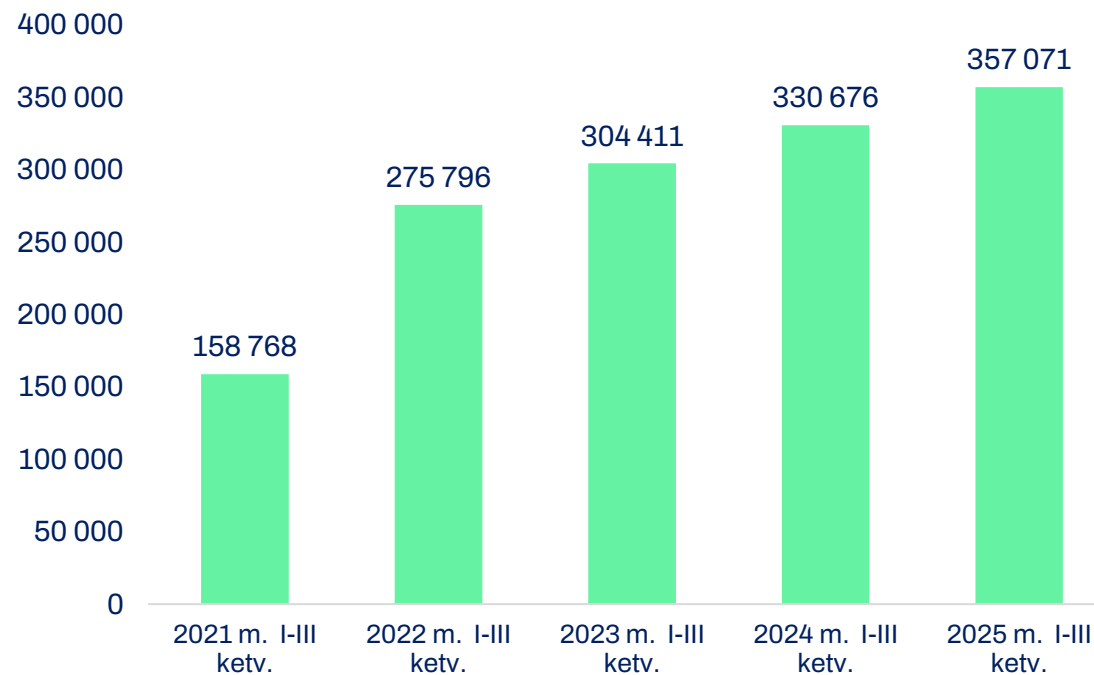
KELEIVIŲ SKAIČIUS

2025 m. I-III ketv.

Pokytis vs. 2024 m. I-III ketv.

+8 %

+ 26 395 keleiviai



Įskaitant kruizinių laivų keleivius

KRUIZINĖ LAIVYBA

2025 m. I-III ketv.

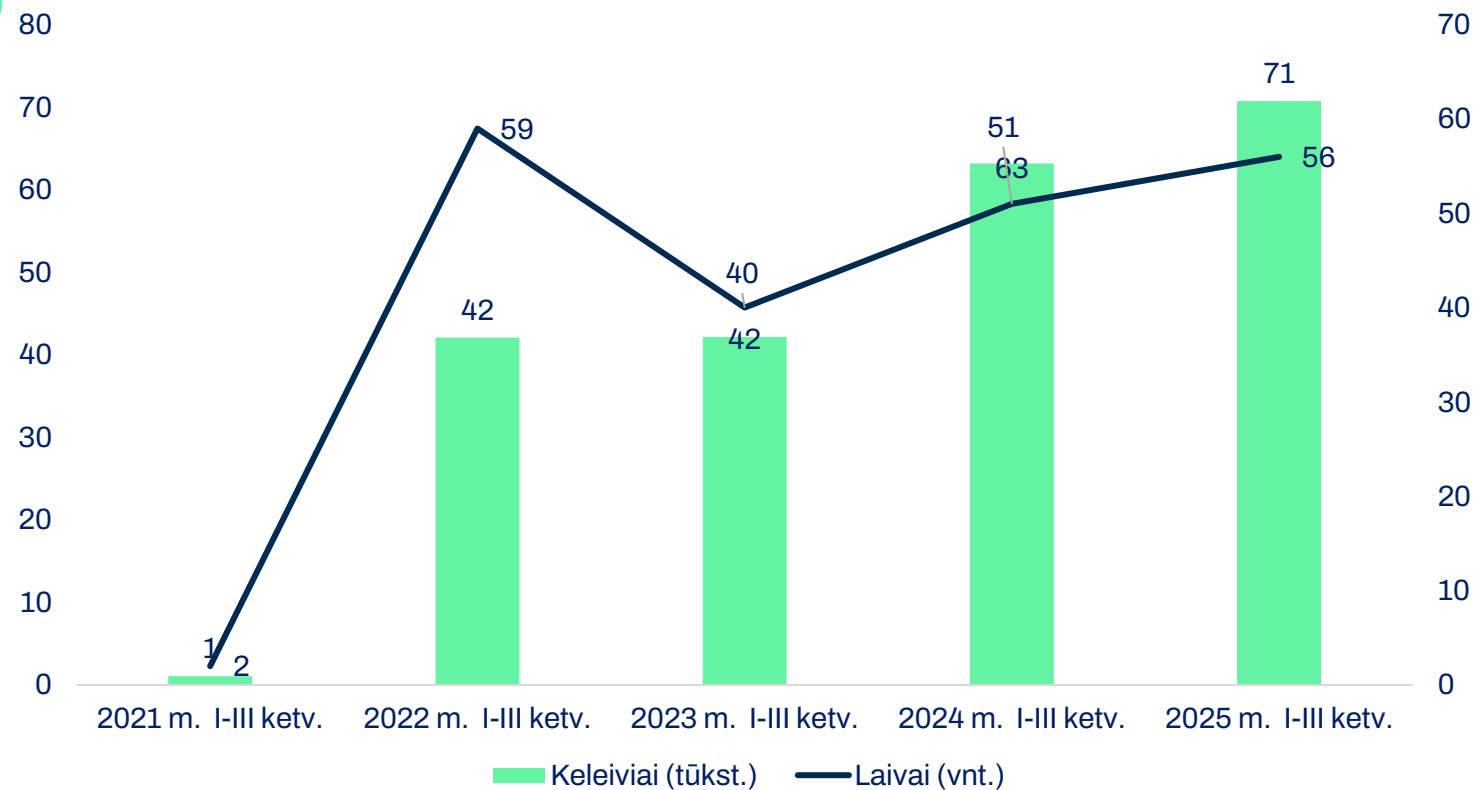
Vs. 2024 m. I-III ketv.

Laivai

+10 %

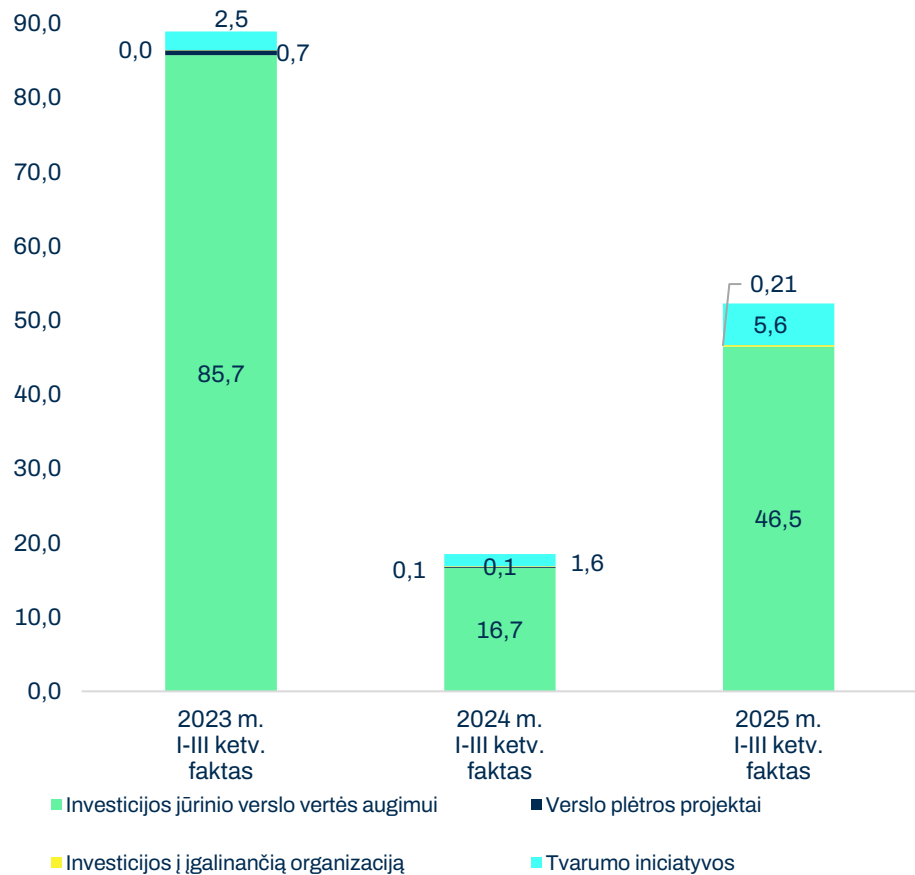
Keleiviai

+12 %



INVESTICIJOS

2025 m. I-III ketv.



2025 m. I-III ketv. investuota 52,3 mln. Eur.

Daugiausiai lēšų skirta:

- ✓ 28 proc. infrastruktūros jūrinei inžinerinei pramonei plētrai;
- ✓ 21 proc. statinams ir priemonēms uosto funkcijoms ir ģmonēs veiklai;
- ✓ 24 proc. naujos uosto infrastruktūros vystymo projektams.



ĮGYVENDINAMI SVARBIAUSI UOSTO INFRASTRUKTŪROS PROJEKTAI

2025 m. I-III ketv.

● Vykdomi

● Baigti 2025 m. I-III ketv.

● Projektuojami



- 1. Užteršto grunto saugojimo ir tvarkymo aikštelės baigiamieji darbai.
- 2. Infrastruktūra vėjo jėgainių parkui jūroje.
- 3. Naujas kruizinių laivų terminalas
- 4. Krantinų Nr. 77-78 (pirso) Nemuno g. 8, Klaipėda kapitalinis remontas ir Krantinų Nr. 154, 155 (pirso) kapitalinis remontas

- 5. Laivyno bazės statyba
- 6. Laivybos kanalo dalies gilinimas ties uosto bangolaužiais iki -15,5 m
- 7. Bangolaužių apsauginio akmenų metinio formavimas.

- 8. Krantinės Nr. 3 rekonstrukcija, siekiant atkurti esamus parametrus.
- 9. Krantinių Nr. 55-58 kapitalinis remontas.
- 10. Krantinės Nr. 1 rekonstrukcijos II etapas
- 11. Laivybos kanalo gilinimas iki 17 m bei platinimas (įskaitant pietinių uosto vartų statybą, Kuršių nerijos šlaito tvirtinimą)
- 12. Krantinės Nr. 129, 129A rekonstrukcija (11 m gylis) remontuojamiems laivams švartuoti, krantinės Nr. 130 ir kranto sutvirtinimo Nr. 131A rekonstravimas (pailginant pirsą iki 250 m su projektiniais gyliais: Nr. 130 - 14 m.)
- 13. Krantinių Nr. 135-136 gilinimas iki 11 m, įskaitant užteršto grunto išvalymo darbus
- 14. Krantinių Nr. 64, 65, 65A rekonstrukcijos I etapas.
- 15. Pietinė uosto plėtra

PASIRAŠYTOS DIDŽIAUSIOS RANGOS DARBŲ SUTARTYS

2025 m. I-III ketv.

Sutarties data	Objekto pavadinimas	Rangos pirkimo konkurse dalyvavusių tiekėjų skaičius	Tiekėjas, laimėjęs konkursą	Pasirašytos sutarties vertė, mln. Eur be PVM
2025-02-05	Objekto „Klaipėdos valstybinio jūrų uosto krantinių Nr. 149, Nr. 150, Nr. 151 dalies rekonstravimo Perkėlos g. 10, Klaipėdoje, projektas“ statybos darbų ir akvatorijos gilinimo I etapo darbų pirkimas	2	UAB „Tilsta“	36,6
2025-02-28	Objekto „Klaipėdos valstybinio jūrų uosto krantinių Nr. 21, 22, 23 rekonstravimo ir krantinių Nr. 21A, 22A, 23A statybos, Naujoji Uosto g. 3, Klaipėda, ir administracinės paskirties pastato, Naujojo Sodo g., Klaipėda, statybos projektas“ II statybos darbų etapo, administracinės paskirties pastato rangos darbų pirkimas	8	UAB „KRS“	22,4
2025-03-03	Objekto „Klaipėdos valstybinio jūrų uosto krantinių Nr. 19, Nr. 20, Naujoji Uosto g. 3, Klaipėdoje, rekonstravimo projektas“ statybos darbai	5	UAB „Tilsta“	3,7
2025-03-17	Eksploataciniai uosto akvatorijos dugno valymo darbai Klaipėdos valstybinio jūrų uosto akvatorijoje nuo PK-22 iki PK89	5	Hegemann GmbH	5,9

PAJAMOS

2025 m. I-III ketv.

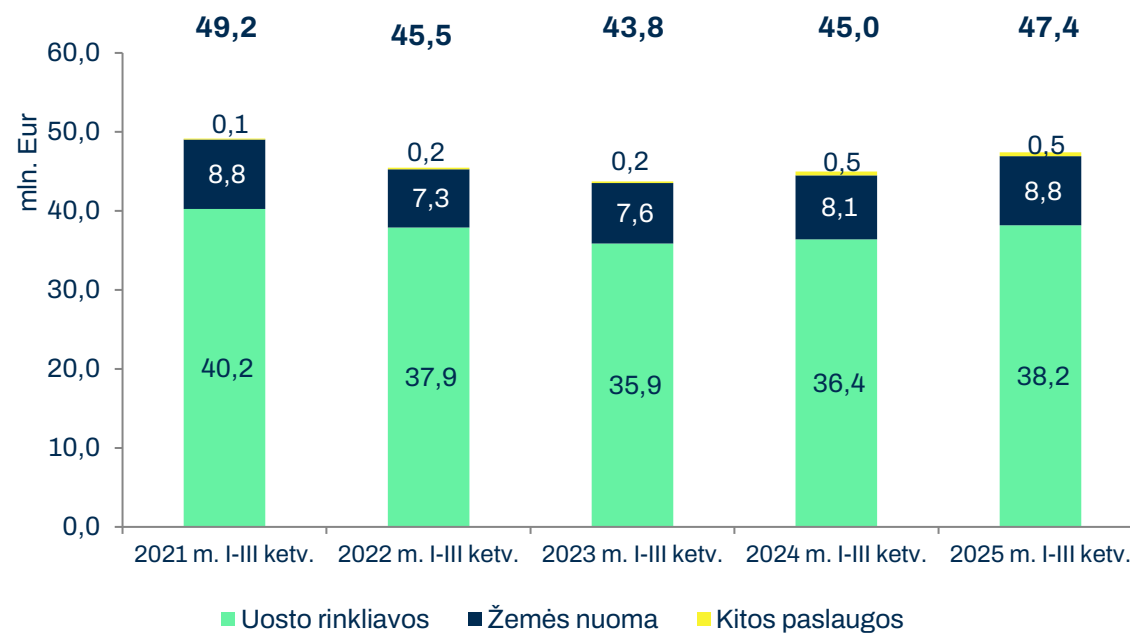
Pokytis vs. 2024 m. I-III ketv.

Pagrindinės veiklos pajamos +5,5 %:

uosto rinkliavos +4,9 %

žemės nuoma +7,8 %

kitos paslaugos +10,3 %



EBITDA IR PELNAS

2025 m. I-III ketv.

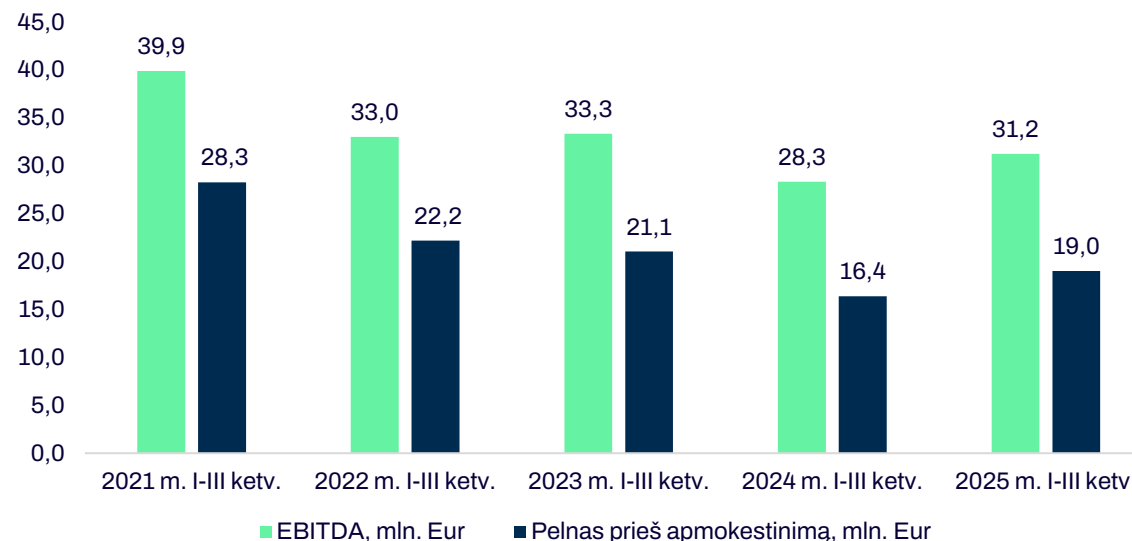
Pokytis vs. 2024 m. I-III ketv.

EBITDA +10 %

Pelnas prieš apmokestinimą +16 %

Esminės pokyčių priežastys:

- 1,9 mln. Eur mažesnės uosto akvatorijos valymo darbų sąnaudos;
- +2,5 mln. Eur didesnės pagrindinės veiklos pajamos.



FINANSINĖS BŪKLĖS ATASKAITA, TŪKST. EUR (NEAUDITUOTA)
2025 m. I-III ketv.

	2025 m. rugsėjo 30 d.	2024 m. gruodžio 31 d.
TURTAS		
Ilgalaikis turtas		
Nematerialusis turtas	538	461
Ilgalaikis materialusis turtas	793 570	754 298
Investicinis turtas	38 222	38 351
Kitas ilgalaikis turtas	-	154
Atidėtojo pelno mokesčio turtas	8 176	8 412
Ilgalaikio turto iš viso	840 506	801 676
Trumpalaikis turtas		
Atsargos	156	139
Išankstiniai apmokėjimai ir ateinančių laikotarpių sąnaudos	186	133
Pirkėjų skolos	5 958	4 413
Kitos gautinos sumos	993	5 863
Pinigai ir pinigų ekvivalentai	39 236	27 216
Trumpalaikis turtas, iš viso	46 529	37 764
TURTO IŠ VISO	887 035	839 440

	2025 m. rugsėjo 30 d.	2024 m. gruodžio 31 d.
NUOSAVAS KAPITALAS IR ĮSIPAREIGOJIMAI		
Nuosavas kapitalas		
Įstatinis kapitalas	498 015	498 015
Privalomasis rezervas	16 688	10 450
Kiti rezervai	2 094	2 007
Nepaskirstytasis pelnas (nuostoliai)	18 768	25 303
Nuosavo kapitalo iš viso	535 565	535 775
Ilgalaikiai įsipareigojimai		
Dotacijos	227 964	227 579
Ilgalaikės paskolos	101 712	46 339
Ilgalaikių išmokų darbuotojams įsipareigojimas	430	510
Teisės į nuomą įsipareigojimas	104	55
Ilgalaikių įsipareigojimų iš viso	330 210	274 483
Trumpalaikiai įsipareigojimai		
Dotacijų trumpalaikė dalis	244	281
Ilgalaikių paskolų einamųjų metų dalis	7 905	4 199
Skolos tiekėjams	9 890	7 574
Su darbo santykiais susiję įsipareigojimai	2 671	2 487
Kitos mokėtinos sumos ir trumpalaikiai įsipareigojimai	550	14 641
Trumpalaikių įsipareigojimų iš viso	21 260	29 182
NUOSAVO KAPITALO IR ĮSIPAREIGOJIMŲ IŠ VISO	887 035	839 440

BENDRŲJŲ PAJAMŲ ATASKAITA, TŪKST. EUR (NEAUDITUOTA)
2025 m. I-III ketv.

	2025 m. rugsėjo 30 d.	2024 m. rugsėjo 30 d.
Pajamos	47 437	44 976
Kitos veiklos pajamos	56	150
Pajamų iš viso	47 493	45 126
Ilgalaikio materialiojo ir nematerialiojo turto amortizacija ir nusidėvėjimas, sumažintas subsidijų amortizacija	(10 766)	(10 740)
Išmokos darbuotojams ir susijusios sąnaudos	(8 329)	(7 891)
Uosto akvatorijos valymo darbų sąnaudos	(3 411)	(5 345)
Krantinių, geležinkelių, uosto teritorijų vystymo, priežiūros ir remonto sąnaudos	(912)	(543)
Kitos uosto eksploatavimo išlaidos	(779)	(823)
Komunalinės, biuro, transporto, IT eksploatavimo sąnaudos	(609)	(567)
Rinkodaros sąnaudos	(419)	(332)
Išlaidos, patirtos trečiųjų šalių, privažiuojamųjų kelių prie uosto vystymui	(18)	-
Kitos sąnaudos	(1 786)	(1 305)
Sąnaudų iš viso	(27 029)	(27 546)
Veiklos pelnas	20 464	17 580
Finansinės veiklos pajamos	204	568
Finansinės veiklos sąnaudos	(1 664)	(1 775)
Finansinės veiklos iš viso	(1 460)	(1 207)
Pelnas prieš apmokestinimą	19 004	16 373
Pelno mokestis	(236)	847
Grynasis pelnas	18 768	17 220



**KLAIPĖDOS
UOSTAS**

**JŪRA
LIETUVAI**