



2025 M. I PUSM. VEIKLOS REZULTATAI



Turinys

| | |
|-----------------------------------|----------------|
| <u>Misija, vizija ir vertybės</u> | <u>(3)</u> |
| <u>Esminiai įvykiai</u> | <u>(4)</u> |
| <u>Klaipėdos uosto krova</u> | <u>(5-6)</u> |
| <u>Baltijos šalių uostai</u> | <u>(7)</u> |
| <u>Laivyba</u> | <u>(8)</u> |
| <u>Keleiviai</u> | <u>(9)</u> |
| <u>Kruizinė laivyba</u> | <u>(10)</u> |
| <u>Investicijos</u> | <u>(11-13)</u> |
| <u>Finansiniai rezultatai</u> | <u>(14-18)</u> |



MISIJA

Sujungti Lietuvą su pasauliu.



VIZIJA

Inovatyvus uosto paslaugų,
jūrinės pramonės ir
žaliosios energetikos
centras.



VERTYBĖS

Mes:

- esame Klaipėdos uosto savininkai
- kuriame vertę uosto klientams
- siekiame ambicingų tikslų
- mokomės ir esame smalsūs
- mylime ir palaikome vieni kitus
- dirbame Lietuvai.



ESMINIAI ĮVYKIAI

2025 m. I pusm.

PERKRAUTA
19 mln. t
KROVINIŲ



Iš valdybos
narių
atsistatydino
Ela Žemaitienė



Pasirašyta
krantinių, skirtų
vėjo jėgainėms
surinkti, krauti ir
transportuoti,
rekonstrukcijos
sutartis



Pasirašyta
sutartis dėl uosto
valdymo pastato
statybos



VALSTYBEI
SUMOKĖTA
~19 MLN. EURŲ
DIVIDENDŲ



KROVA

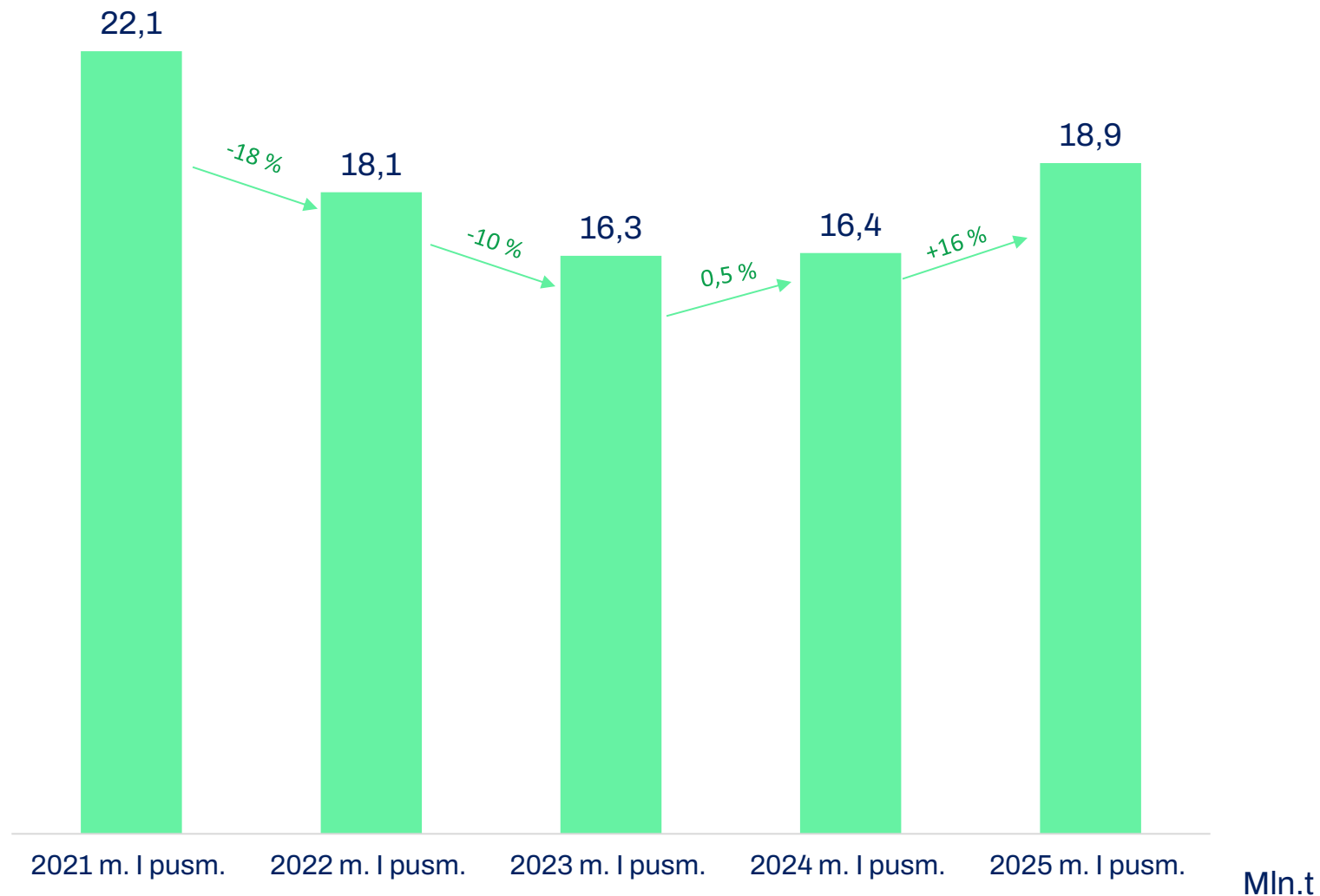
MLN. TONŲ

2025 m. I pusm.

Pokytis vs. 2024 m. I pusm.

+16 %

+2,6 mln. t



KROVA PAGAL KROVINIO GRUPES

2025 m. I pusm.

Konteineriai (t)

6,5 mln. t
+38 %

2024 m. I pusm. 4,7
mln. t

Ro-ro

3,2 mln. t
+6 %

2024 m. I pusm. 3,0
mln. t

Grūdai

1,4 mln. t
-14 %

2024 m. I pusm. 1,7
mln. t

Naftos prod.

2 mln. t
+4 %

2024 m. I pusm. 2,0
mln. t

Iškasenos ir
statyb. medž.

1,1 mln. t
+48 %

2024 m. I pusm. 0,7
mln. t

SGD

1,1 mln. t
+47 %

2024 m. I pusm. 0,8
mln. t

Trašos

0,8 mln. t
-4 %

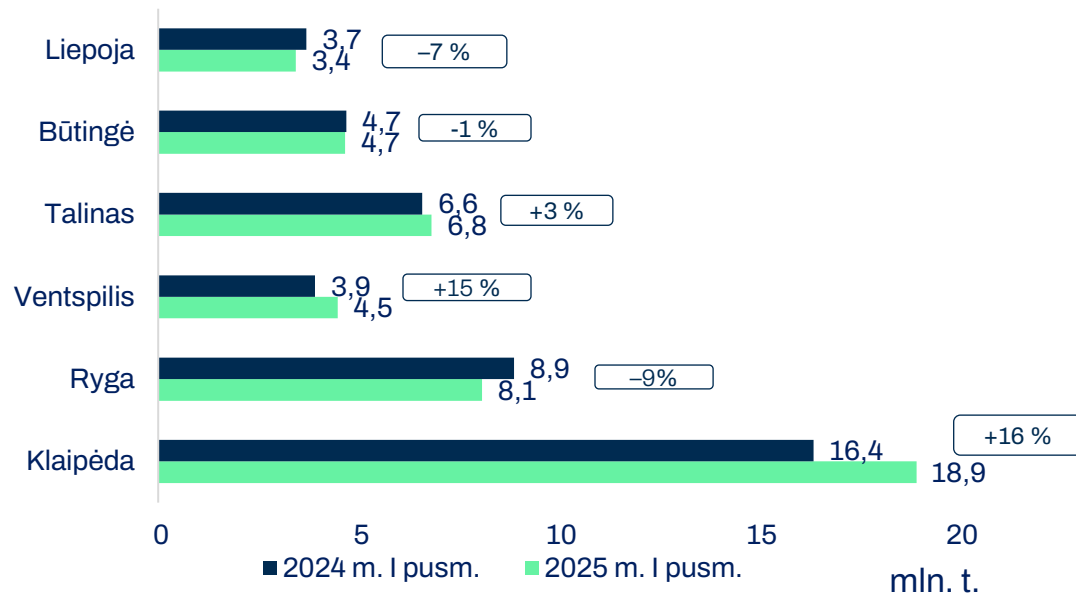
2024 m. I pusm. 0,8
mln. t

Metalo laužas

0,6 mln. t
-25 %

2024 m. I pusm. 0,7
mln. t

BALTIJOS ŠALIŲ UOSTAI



2025 m. I pusm. Klaipėdos uostas tarp Baltijos šalių uostų yra lyderis pagal krovos apimtį, kuri šiuo laikotarpiu kilo 16 proc. lyginant su 2024 m. I pusm. Krova taip pat kilo Ventspilio (+15 proc.) ir Talino (+3 proc.) uostuose. Bendra Baltijos šalių uostų krova augo 5 proc.

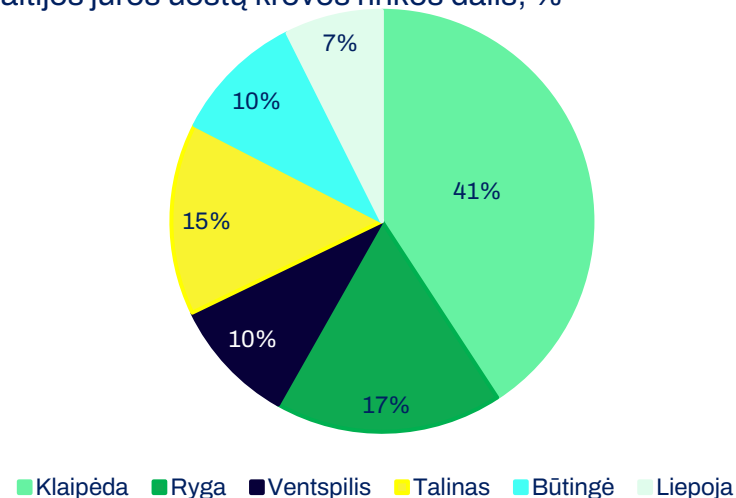
Rygos (-9 proc.), Būtingės terminale (-1 proc.) bei Liepojos (-7 proc.) uostų krova krito.

2025 m. I pusm.

Klaipėdos uosto krova 2025 m. I pusm. sudarė 41 proc. visos Baltijos šalių uostų krovos, t. y. 4 proc. daugiau nei 2024 m. I pusm.

Klaipėdos uostas tarp Baltijos šalių uostų yra lyderis pagal krovinių konteineriuose, trąšų, ro-ro, žemės ūkio produktų / statybinių medžiagų / naudingųjų iškasenų, mineralų, metalo laužo, SGD krovą.

Baltijos jūros uostų krovos rinkos dalis, %



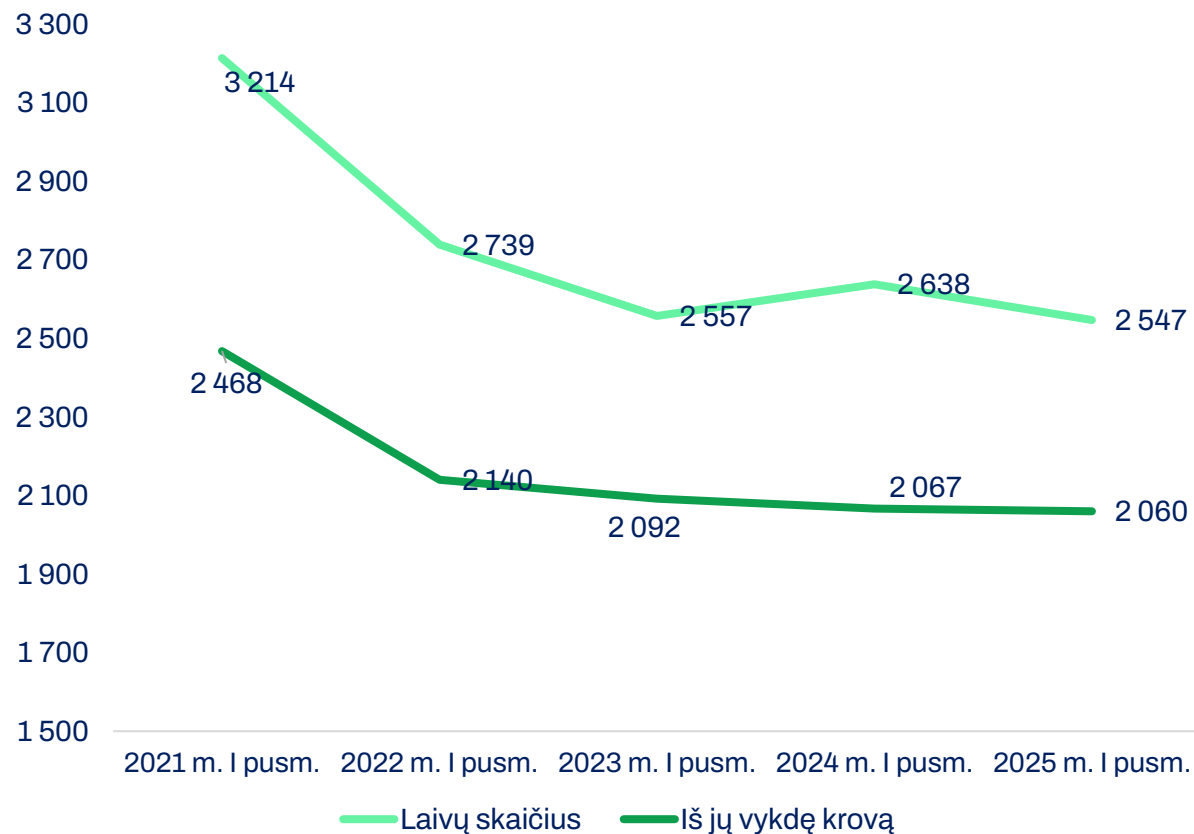
LAIVŲ SKAIČIUS

2025 m. I pusm.

Pokytis vs. 2024 m. I pusm.

-3 %

-91 laivai



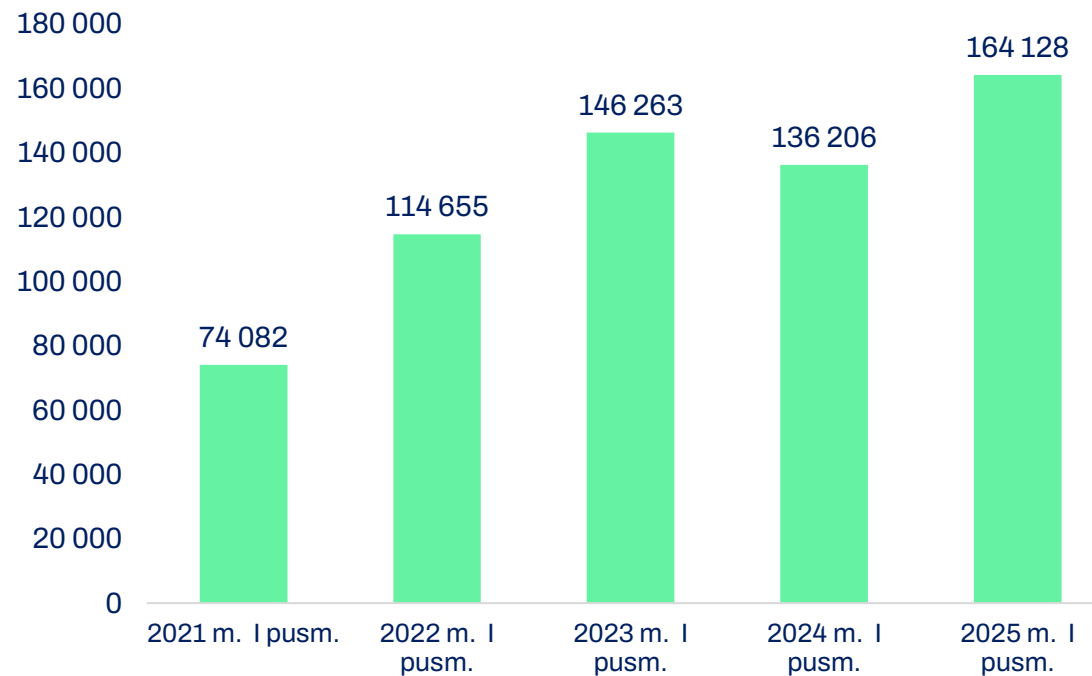
KELEIVIŲ SKAIČIUS

2025 m. I pusm.

Pokytis vs. 2024 m. I pusm.

+20 %

+ 27 922 keleiviai



Įskaitant kruizinių laivų keleivius

KRUIZINĖ LAIVYBA

2025 m. I pusm.

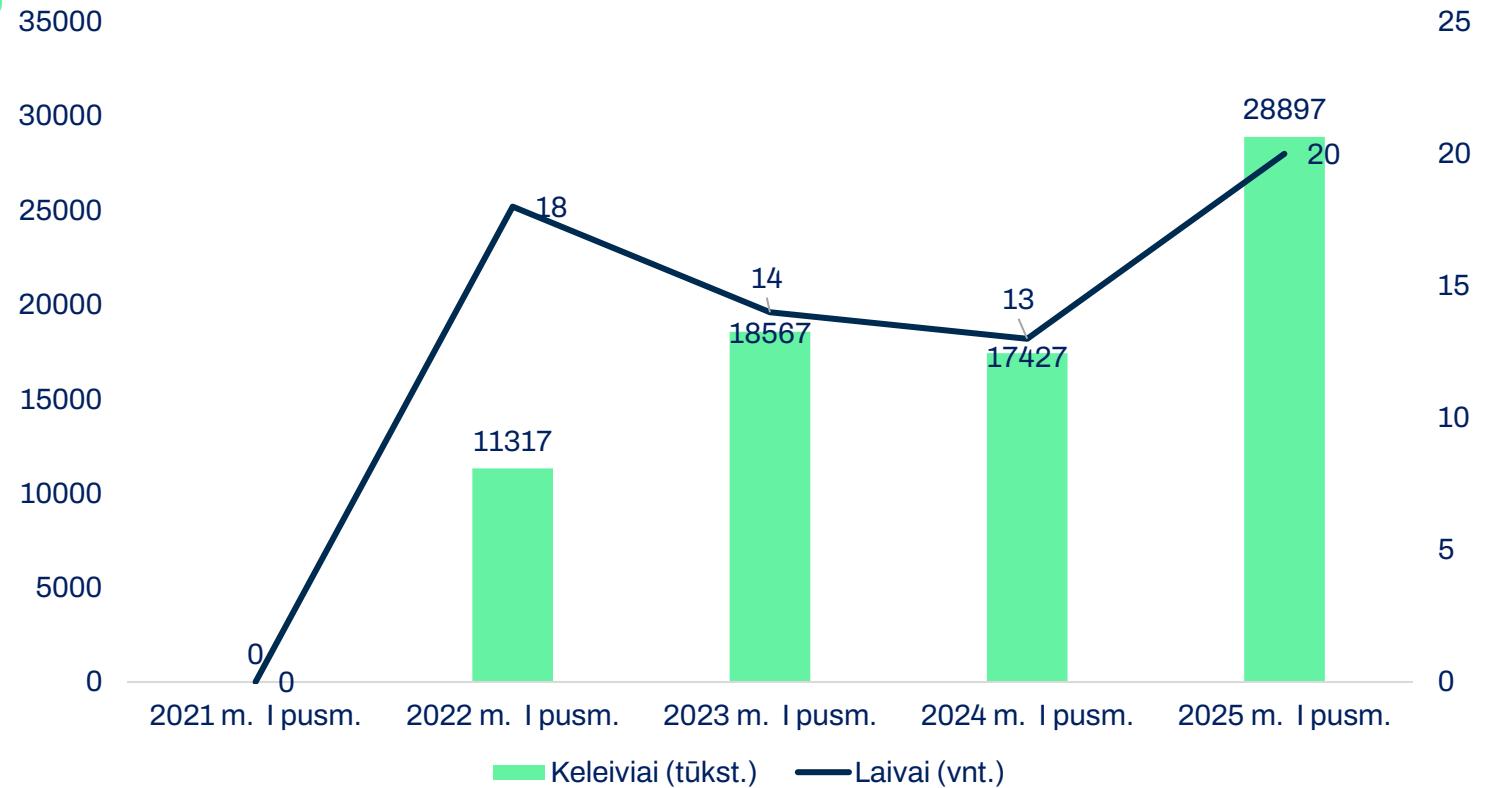
Vs. 2024 m. I pusm

Laivai

20

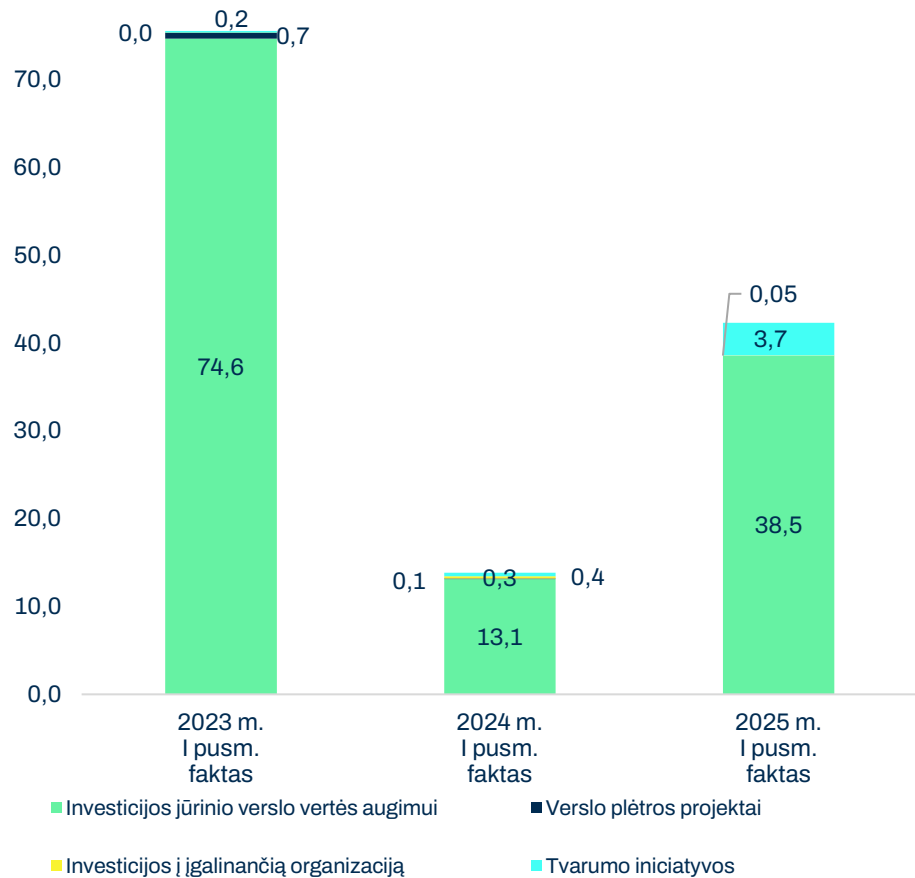
Keleiviai

28 897



INVESTICIJOS

2025 m. I pusm.



2025 m. I pusm. investuota 42,3 mln. Eur.

Daugiausiai lėšų skirta:

- ✓ 27 proc. infrastruktūros jūrinei inžinerinei pramonei plėtrai;
- ✓ 24 proc. statiniams ir priemonėms uosto funkcijoms ir įmonės veiklai;
- ✓ 23 proc. naujos uosto infrastruktūros vystymo projektams.



ĮGYVENDINAMI SVARBIAUSI UOSTO INFRASTRUKTŪROS PROJEKTAI

2025 m. I pusm.

● Vykdomi

● Baigti 2025 m. I pusm..

● Projektuojami



1. Bangolaužių apsauginio akmenų metinio formavimas.
2. Užteršto grunto saugojimo ir tvarkymo aikštelės baigiamieji darbai.
3. Infrastruktūra vėjo jėginių parkui jūroje.
4. Naujas kruizinių laivų terminalas

5. Laivyno bazės statyba
6. Laivybos kanalo dalies gilinimas ties uosto bangolaužiais iki -15,5 m

7. Laivybos kanalo gilinimas iki 17 m bei platinimas (įskaitant pietinių uosto vartų statybą, Kuršių nerijos šlaito tvirtinimą)
8. Krantinės Nr. 3 rekonstrukcija, siekiant atkurti esamus parametrus.
9. Krantinių Nr. 55-58 kapitalinis remontas.
10. Krantinės Nr. 1 rekonstrukcijos II etapas
11. Krantinių Nr. 77-78 (pirso) Nemuno g. 8, Klaipėda kapitalinis remontas ir Krantinių Nr. 154, 155 (pirso) kapitalinis remontas
12. Krantinės Nr. 129, 129A rekonstrukcija (11 m gylio) remontuojamiems laivams švartuoti, krantinės Nr. 130 ir kranto sutvirtinimo Nr. 131A rekonstravimas (pailginant pirsą iki 250 m su projekciniais gyliais: Nr. 130 - 14 m.)
13. Krantinių Nr. 135-136 gilinimas iki 11 m, įskaitant užteršto grunto išvalymo darbus
14. Krantinių Nr. 64, 65, 65A rekonstrukcijos I etapas.
15. Pietinė uosto plėtra

PASIRAŠYTOS DIDŽIAUSIOS RANGOS DARBŲ SUTARTYS

2025 m. I pusm.

| Sutarties data | Objekto pavadinimas | Rangos pirkimo konkurse dalyvavusių tiekėjų skaičius | Tiekėjas, laimėjęs konkursą | Pasirašytos sutarties vertė, mln. Eur be PVM |
|----------------|---|--|-----------------------------|--|
| 2025-02-05 | Objekto „Klaipėdos valstybinio jūrų uosto krantinių Nr. 149, Nr. 150, Nr. 151 dalies rekonstravimo Perkėlos g. 10, Klaipėdoje, projektas“ statybos darbų ir akvatorijos gilinimo I etapo darbų pirkimas | 2 | UAB „Tilsta“ | 36,6 |
| 2024-02-28 | Objekto „Klaipėdos valstybinio jūrų uosto krantinių Nr. 21, 22, 23 rekonstravimo ir krantinių Nr. 21A, 22A, 23A statybos, Naujoji Uosto g. 3, Klaipėda, ir administracinės paskirties pastato, Naujojo Sodo g., Klaipėda, statybos projektas“ II statybos darbų etapo, administracinės paskirties pastato rangos darbų pirkimas | 8 | UAB „KRS“ | 22,4 |
| 2025-03-03 | Objekto „Klaipėdos valstybinio jūrų uosto krantinių Nr. 19, Nr. 20, Naujoji Uosto g. 3, Klaipėdoje, rekonstravimo projektas“ statybos darbai | 5 | UAB „Tilsta“ | 3,7 |
| 2025-03-17 | Ekspluataciniai uosto akvatorijos dugno valymo darbai Klaipėdos valstybinio jūrų uosto akvatorijoje nuo PK-22 iki PK89 | 5 | Hegemann GmbH | 5,9 |

PAJAMOS

2025 m. I pusm.

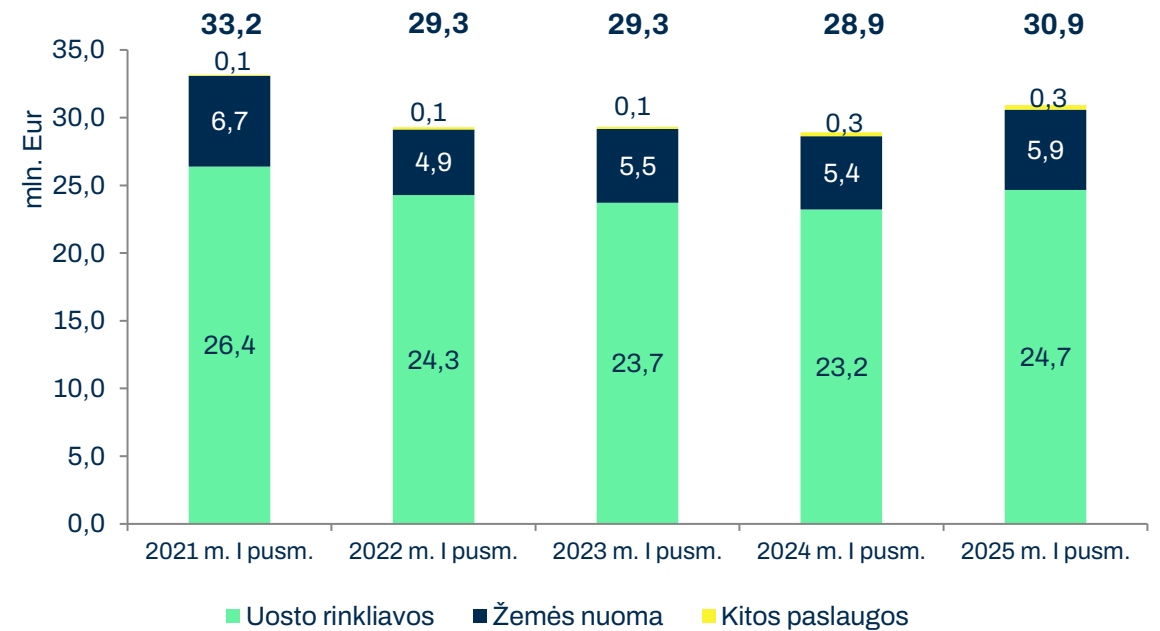
Pokytis vs. 2024 m. I pusm.

Pagrindinės veiklos pajamos +6,9 %:

uosto rinkliavos +6,2 %

žemės nuoma +9,7 %

kitos paslaugos +10,1 %



EBITDA IR PELNAS

2025 m. I pusm.

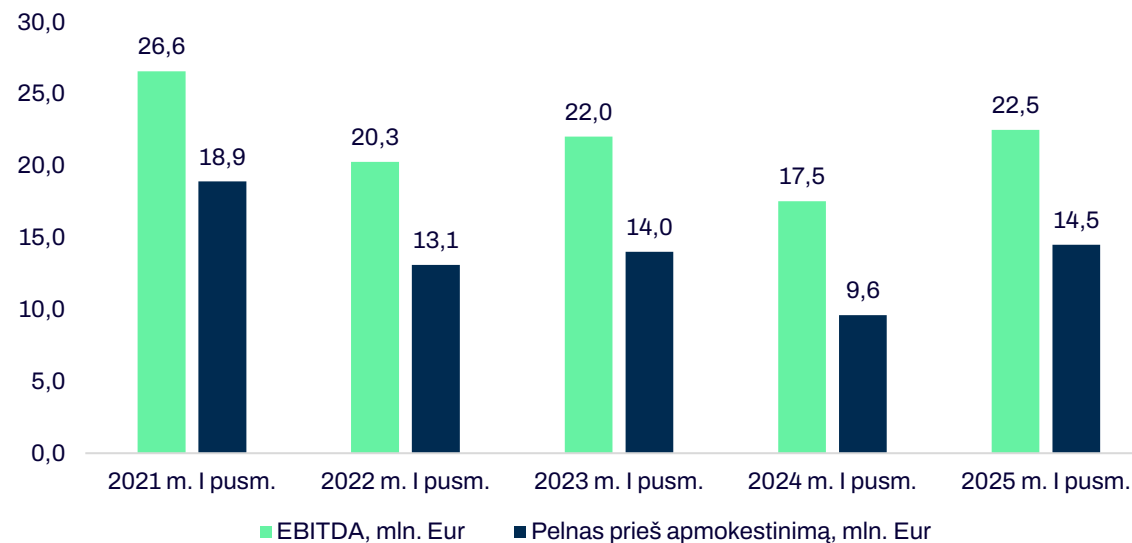
Pokytis vs. 2024 m. I pusm.

EBITDA +28 %

Pelnas prieš apmokestinimą +51 %

Esminės pokyčių priežastys:

- 3,77 mln. Eur mažesnės uosto akvatorijos valymo darbų sąnaudos;
- +2,0 mln. Eur didesnės pagrindinės veiklos pajamos.



FINANSINĖS BŪKLĖS ATASKAITA, TŪKST. EUR (NEAUDITUOTA)
2025 m. I pusm.

| | 2025 m. birželio 30 d. | 2024 m. gruodžio 31 d. |
|---|------------------------|------------------------|
| TURTAS | | |
| Ilgalaikis turtas | | |
| Nematerialusis turtas | 421 | 461 |
| Ilgalaikis materialusis turtas | 787 943 | 754 298 |
| Investicinis turtas | 38 351 | 38 351 |
| Kitas ilgalaikis turtas | - | 154 |
| Atidėtojo pelno mokesčio turtas | 7 455 | 8 412 |
| Ilgalaikio turto iš viso | 834 170 | 801 676 |
| Trumpalaikis turtas | | |
| Atsargos | 144 | 139 |
| Išankstiniai apmokėjimai ir ateinančių laikotarpių sąnaudos | 172 | 133 |
| Pirkėjų skolos | 5 259 | 4 413 |
| Kitos gautinos sumos | 262 | 5 863 |
| Pinigai ir pinigų ekvivalentai | 7 101 | 27 216 |
| Trumpalaikis turtas, iš viso | 12 938 | 37 764 |
| TURTO IŠ VISO | 847 108 | 839 440 |

| | 2025 m. birželio 30 d. | 2024 m. gruodžio 31 d. |
|--|------------------------|------------------------|
| NUOSAVAS KAPITALAS IR ĮSIPAREIGOJIMAI | | |
| Nuosavas kapitalas | | |
| Įstatinis kapitalas | 498 015 | 498 015 |
| Privalomasis rezervas | 16 688 | 10 450 |
| Kiti rezervai | 2 094 | 2 007 |
| Nepaskirstytasis pelnas (nuostoliai) | 13 530 | 25 303 |
| Nuosavo kapitalo iš viso | 530 327 | 535 775 |
| Ilgalaikiai įsipareigojimai | | |
| Dotacijos | 226 659 | 227 579 |
| Ilgalaikės paskolos | 71 887 | 46 339 |
| Ilgalaikių išmokų darbuotojams įsipareigojimas | 475 | 510 |
| Teisės į nuomą įsipareigojimas | 55 | 55 |
| Ilgalaikių įsipareigojimų iš viso | 299 076 | 274 483 |
| Trumpalaikiai įsipareigojimai | | |
| Dotacijų trumpalaikė dalis | 253 | 281 |
| Ilgalaikių paskolų einamųjų metų dalis | 6 818 | 4 199 |
| Skolos tiekėjams | 6 558 | 7 574 |
| Su darbo santykiais susiję įsipareigojimai | 3 087 | 2 487 |
| Kitos mokėtinos sumos ir trumpalaikiai įsipareigojimai | 989 | 14 641 |
| Trumpalaikių įsipareigojimų iš viso | 17 705 | 29 182 |
| NUOSAVO KAPITALO IR ĮSIPAREIGOJIMŲ IŠ VISO | 847 108 | 839 440 |

BENDRŲJŲ PAJAMŲ ATASKAITA, TŪKST. EUR (NEAUDITUOTA)
2025 m. I pusbm.

| | 2025 m. birželio 30 d. | 2024 m. birželio 30 d. |
|--|------------------------|------------------------|
| Pajamos | 30 923 | 28 923 |
| Kitos veiklos pajamos | 54 | 73 |
| Pajamų iš viso | 30 977 | 28 996 |
| Ilgalaikio materialiojo ir nematerialiojo turto amortizacija ir nusidėvėjimas, sumažintas subsidijų amortizacija | (7 133) | (7 152) |
| Išmokos darbuotojams ir susijusios sąnaudos | (5 645) | (5 442) |
| Kitos uosto eksploatavimo išlaidos | (473) | (416) |
| Komunalinės, biuro, transporto, IT eksploatavimo sąnaudos | (417) | (400) |
| Krantinių, geležinkelių, uosto teritorijų vystymo, priežiūros ir remonto sąnaudos | (390) | (241) |
| Uosto akvatorijos valymo darbų sąnaudos | (186) | (3 960) |
| Rinkodaros sąnaudos | (156) | (87) |
| Kitos sąnaudos | (1 226) | (922) |
| Sąnaudų iš viso | (15 626) | (18 620) |
| Veiklos pelnas | 15 351 | 10 376 |
| Finansinės veiklos pajamos | 151 | 440 |
| Finansinės veiklos sąnaudos | (1 015) | (1 205) |
| Finansinės veiklos iš viso | (864) | (765) |
| Pelnas prieš apmokestinimą | 14 487 | 9 611 |
| Pelno mokestis | (957) | 1 529 |
| Grynasis pelnas | 13 530 | 11 140 |



**KLAIPĖDOS
UOSTAS**

**JŪRA
LIETUVAI**